

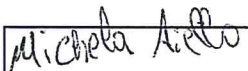


Stampa Intero Modello in data : 19/6/2015

Tipo Rilevazione : CONSUNTIVAZIONE SPESE	Anno : 2014
Tipo Istituzione : PROVINCE	Contratto : REGIONI E AUT.LOC. (CCNL NAZ.)
Istituzione : 9052 - COSENZA	

	T1	T1	T1	T1	T1	T1	T1	T1f	T1	T2	T2	T3	T4	T5	T6	T7	T8	T9	T1	T1	T1	T1	T1	T1	S1	S1	S2	Ta
		a	b	c	c	d	e		g		a								0	1	2	3	4	5		A		b.
					s																							Ric
Tenute	X									X	X	X	X	X	X	X	X	X		X	X	X	X	X	X	X	X	X
Dichiarate	X									X	X	X		X	X	X	X	X		X	X	X	X	X	X	X	X	X
Inviare	X									X	X	X		X	X	X	X	X		X	X	X	X	X	X	X	X	X
Risultano inviati i dati dell'appendice Co.Co.Co.																												

Il Modello inviato risulta certificato in data : 30/05/2015

Il Modello inviato è stato certificato la prima volta in data : 29/05/2015


 Firma del Responsabile del procedimento amministrativo di cui alla L. n. 241/90
 


Si attesta la conformità dei dati con le scritture amministrative e contabili. In merito alle incongruenze evidenziate dal sistema SICO si confermano le giustificazioni addotte dall'Ente - Il Presidente del Collegio dei revisori dei conti.

Firma del Presidente del collegio dei revisori

A handwritten signature in black ink, appearing to be 'M. Di...', is written over the dotted line of the signature box.

Riepilogo Anomalie/Incongruenze

	SQ1	SQ2	SQ3	SQ4	SQ5	SQ6	SQ7	SQ8	IN1	IN2	IN3	IN4	IN5	IN6	IN7	IN8	IN9	IN10
Stato	NO	NO	NO	NO	NO	NO	NO	NO	NO	NO	NO	NO	NO	NO	NO	SI	NO	NO

Giustificazione - Incong. 8	Posizione economica di accesso B1: Personale sospeso dal servizio a cui viene corrisposto il solo assegno alimentare.
Data	29/05/2015 11:12

Personale a tempo indeterminato (Tab.1) - Dati riepilogativi dell'ultimo triennio

Gli aggiornamenti dei prospetti del riepilogo triennale saranno visibili dal giorno successivo a quello di salvataggio delle tabelle. Data ultimo aggiornamento dei valori calcolati: 19/06/2015 01:12:09 Gli aggiornamenti dei prospetti del riepilogo triennale vengono effettuati solo per gli ultimi 3 anni di rilevazione

	Personale a tempo indeterminato al 31.12 (Tab. 1)			Numero Mensilità / 12 (Tab. 12)			Spese per retribuzioni lorde (Tab. 12+13)			di cui arretrati anni precedenti (Tab. 12+13)		
	2012	2013	2014	2012	2013	2014	2012	2013	2014	2012	2013	2014
SEGRETARI COMUNALI E PROVINCIALI	1	1	1	1	1	1	148.381	145.636	156.720	2.744	0	0
DIRETTORI GENERALI	1	1	1	1	1	1	165.960	151.290	151.290	2.820	0	0
DIRIGENTI	21	20	12	21,19	20	16,74	2.339.653	2.349.987	1.996.267	22.143	7.000	0
CATEGORIA D	402	387	364	361,55	350,54	340,43	12.262.909	11.600.147	11.210.096	0	0	0
CATEGORIA C	346	334	303	399,75	372,15	362,06	10.916.350	9.953.134	9.553.519	0	0	0
CATEGORIA B	296	283	262	310,93	292,02	282,12	7.628.145	7.034.291	6.706.448	0	0	1.149
RESTANTE PERSONALE	2	2	6	2	2	2,6	150.353	138.209	141.098	263	0	0
Totale	1.069	1.028	949	1.097,42	1.038,71	1.005,96	33.611.751	31.372.694	29.915.438	27.970	7.000	1.149
				Tabella 14			14.760.192	15.077.686	13.569.573			
				Totale costo annuo del			48.371.943	46.450.380	43.485.011			

Personale a tempo indeterminato (Tab.1) - Spese medie pro-capite annue in euro

Gli aggiornamenti dei prospetti del riepilogo triennale saranno visibili dal giorno successivo a quello di salvataggio delle tabelle. Data ultimo aggiornamento dei valori calcolati: 19/06/2015 01:12:09 Gli aggiornamenti dei prospetti del riepilogo triennale vengono effettuati solo per gli ultimi 3 anni di rilevazione

	Mensilità/12			Spese medie escluso arretrati a.p. (Tab. 12+13)			Spese medie per competenze fisse escluso arretrati a.p. (Tab.12)			Spese medie per competenze accessorie escluso arretrati a.p. (Tab.13)			Valori medi per arretrati a.p. di Tab.12			Valori medi per arretrati a.p. di Tab.13		
	2012	2013	2014	2012	2013	2014	2012	2013	2014	2012	2013	2014	2012	2013	2014	2012	2013	2014
SEGRETARI COMUNALI E PROVINCIALI	1	1	1	145.637	145.636	156.720	49.350	49.349	49.350	96.287	96.287	107.370	2.744	0	0	0	0	0
DIRETTORI GENERALI	1	1	1	163.140	151.290	151.290	151.290	151.290	151.290	11.850	0	0	2.820	0	0	0	0	0
DIRIGENTI	21,19	20	16,74	109.359	117.149	119.257	47.533	47.139	47.532	61.826	70.011	71.725	1.045	0	0	0	350	0
CATEGORIA D	361,55	350,54	340,43	33.918	33.092	32.930	27.275	26.991	26.952	6.643	6.101	5.978	0	0	0	0	0	0

	Mensilità/12			Spese medie escluso arretrati a.p. (Tab. 12+13)			Spese medie per competenze fisse escluso arretrati a.p. (Tab.12)			Spese medie per competenze accessorie escluso arretrati a.p. (Tab.13)			Valori medi per arretrati a.p. di Tab.12			Valori medi per arretrati a.p. di Tab.13		
	2012	2013	2014	2012	2013	2014	2012	2013	2014	2012	2013	2014	2012	2013	2014	2012	2013	2014
CATEGORIA C	399,75	372,15	362,06	27.308	26.745	26.386	23.758	23.687	23.538	3.550	3.058	2.848	0	0	0	0	0	0
CATEGORIA B	310,93	292,02	282,12	24.533	24.089	23.767	21.586	21.562	21.479	2.947	2.527	2.288	0	0	4	0	0	0
RESTANTE PERSONALE	2	2	2,6	75.045	69.105	54.216	20.160	20.190	18.828	54.886	48.915	35.388	132	0	0	0	0	0
Totale per Istituzione	1.097,42	1.038,71	1.005,96	30.602	30.197	29.737	24.893	24.797	24.655	5.709	5.400	5.081	25	0	1	0	7	0

1. Le Spese medie annue per ciascuna Categoria sono calcolate dividendo il totale delle spese delle qualifiche appartenenti alla categoria per le unità di riferimento (mensilità della tabella 12 / 12) della stessa categoria.
2. Le Spese medie annue per Istituzione sono calcolate come la somma su tutte le categorie del prodotto di ciascun valore medio * mensilità/12 divisa per il totale delle mensilità/12 sommate su tutte le categorie dell'Istituzione.

n.c: non calcolabile per mancanza di mensilità attribuite alla categoria

Giorni medi assenza - Dati riepilogativi dell'ultimo triennio

Gli aggiornamenti dei prospetti del riepilogo triennale saranno visibili dal giorno successivo a quello di salvataggio delle tabelle. Data ultimo aggiornamento dei valori calcolati: 19/06/2015 01:12:09 Gli aggiornamenti dei prospetti del riepilogo triennale vengono effettuati solo per gli ultimi 3 anni di rilevazione

PERSONALE				GIORNI ASSENZA MEDI ANNUI								
Presenti di riferimento				Ferie			Assenza malattia retribuita			Altre assenze (meno formazione)		
	2012	2013	2014	2012	2013	2014	2012	2013	2014	2012	2013	2014
SEGRETARI COMUNALI E PROVINCIALI	1	1	1	31	29	20	0	0	8	0	0	4
DIRETTORI GENERALI	1	1	1	12	12	2	0	0	4	0	0	1
DIRIGENTI	20	20	11	28	24,85	44,82	1,25	1,05	3,82	1,3	1	1,91
CATEGORIA D	399	384	359	31,39	32,43	34,82	9,71	8,89	10,45	17,65	12,89	15,64
CATEGORIA C	343	332	300	34,26	33,33	35,13	12,73	10,7	14,05	10,38	8,8	14,05
CATEGORIA B	296	281	261	33,1	34,27	37,12	14,98	16,6	16,31	11,37	10,31	13,42
RESTANTE PERSONALE	2	2	6	9,5	2,5	1,17	0	0	0	0	0	0
Totale personale a t. indeterminato al 31.12 (Tab. 1) o Valore Medio (1)	1.062	1.021	939	32,67	33	35,41	11,96	11,41	13,07	13,18	10,57	14,23

(1) Presenti di riferimento per determinare i gg di assenza: personale presente al 31.12 di tabella 1 - personale comandato/distaccato fuori ruolo, in esonero e in convenzione dell'amministrazione di tabella 3 + personale comandato/distaccato fuori ruolo esterno e in convenzione esterna di tabella 3

n.c: non calcolabile per mancanza di presenti di riferimento

Personale Flessibile (Tab.2 e SI1) - Dati riepilogativi dell'ultimo triennio

Gli aggiornamenti dei prospetti del riepilogo triennale saranno visibili dal giorno successivo a quello di salvataggio delle tabelle. Data ultimo aggiornamento dei valori calcolati: 19/06/2015 01:12:09
 Gli aggiornamenti dei prospetti del riepilogo triennale vengono effettuati solo per gli ultimi 3 anni di rilevazione

PERSONALE (Tab.2 e SI1)				Costo del lavoro (in euro)(Tab.14)				Spese/costi medi pro-capite(in euro)			
Unità/n.contratti	2012	2013	2014		2012	2013	2014	valori annui lordi	2012	2013	2014
Personale a tempo determinato	16	16	16	Retribuzioni, codice P015	372.082	403.513	374.154	valore medio	23.255	25.220	23.385
L.S.U./L.P.U.	0	0	0	Retribuzioni, codice P065	0	0	0	valore medio	-	-	-
Lavoratori Interinali	0	0	0	Retribuzioni, codice L105+P062	0	0	0	valore medio	-	-	-
Con Contratti formazione lavoro	0	0	0	Retribuzioni, codice P016	0	0	0	valore medio	-	-	-
N. contratti co.co.co (SI1)	1	10	10	Oneri per co.co.co. (codice L108)	20.174	115.500	247.920	valore medio riferito ai contratti di cococo attivi nell'anno	20.174	11.550	24.792

PERSONALE (Tab.2 e SI1)				Costo del lavoro (in euro)(Tab.14)				Spese/costi medi pro-capite(in euro)			
Unità/n.contratti	2012	2013	2014		2012	2013	2014	valori annui lordi	2012	2013	2014
N. incarichi di studio/ricerca e di consulenza (SI1)	5	2	4	Oneri per incarichi di studio/ricerca e di consulenza (codice L109)	48.046	17.918	62.362	valore medio riferito agli incarichi attivi nell'anno	9.609	8.959	15.591
N. contratti per prestazioni professionali consistenti nella resa di servizi o adempimenti obbligatori per legge (SI1)	117	280	90	Oneri per contratti resa servizi o adempimenti obbligatori per legge (codice L115)	1.192.121	3.058.904	1.379.063	valore medio riferito agli incarichi attivi nell'anno	10.189	10.925	15.323

Valore medio pro-capite della spesa non calcolabile se il personale di riferimento/contratti è uguale a zero

Provvedimento di riferimento della dotazione organica in vigore al 31/12

DISPOSIZIONE DEL PRESIDENTE N. 49 DEL 31/12/2014

T1 Personale a Tempo Indeterminato

Qualifica	Dotazione	Tempo Pieno		Part Time Inf. 50%		Part Time Sup. 50%		Totale Dipendenti al 31/12	
		U	D	U	D	U	D	U	D
SEGRETARIO A	0	1	0	0	0	0	0	1	0
DIRETTORE GENERALE	0	1	0	0	0	0	0	1	0
DIRIGENTE A TEMPO INDETERMINATO	20	5	3	0	0	0	0	5	3
DIRIGENTE A TEMPO DETERMINATO ART.110 C.1 TUEL	0	3	1	0	0	0	0	3	1
POSIZ. ECON. D6 - PROFILI ACCESSO D3	0	17	14	0	0	0	0	17	14
POSIZ. ECON. D6 - PROFILO ACCESSO D1	0	7	3	0	0	0	0	7	3
POSIZ.ECON. D5 PROFILI ACCESSO D3	0	1	1	0	0	0	0	1	1
POSIZ.ECON. D5 PROFILI ACCESSO D1	0	18	18	0	0	0	0	18	18
POSIZ.ECON. D4 PROFILI ACCESSO D3	0	4	0	0	0	0	0	4	0
POSIZ.ECON. D4 PROFILI ACCESSO D1	0	15	17	0	0	0	0	15	17

Qualifica	Dotazione	Tempo Pieno		Part Time Inf. 50%		Part Time Sup. 50%		Totale Dipendenti al 31/12	
		U	D	U	D	U	D	U	D
POSIZIONE ECONOMICA DI ACCESSO D3	61	22	2	0	0	0	0	22	2
POSIZIONE ECONOMICA D3	0	44	16	0	0	0	0	44	16
POSIZIONE ECONOMICA D2	0	2	2	0	0	0	0	2	2
POSIZIONE ECONOMICA DI ACCESSO D1	326	74	87	0	0	0	0	74	87
POSIZIONE ECONOMICA C5	0	85	43	1	0	0	1	86	44
POSIZIONE ECONOMICA C4	0	39	3	0	0	0	1	39	4
POSIZIONE ECONOMICA C3	0	31	19	0	0	0	0	31	19
POSIZIONE ECONOMICA C2	0	16	3	0	0	0	0	16	3
POSIZIONE ECONOMICA DI ACCESSO C1	334	39	22	0	0	0	0	39	22
POSIZ. ECON. B7 - PROFILO ACCESSO B3	0	33	26	0	0	0	0	33	26
POSIZ. ECON. B7 - PROFILO ACCESSO B1	0	3	5	0	0	0	0	3	5
POSIZ.ECON. B6 PROFILI ACCESSO B3	0	32	7	0	0	0	0	32	7
POSIZ.ECON. B6 PROFILI ACCESSO B1	0	1	0	0	0	0	0	1	0
POSIZ.ECON. B5 PROFILI ACCESSO B3	0	3	1	0	0	0	0	3	1
POSIZ.ECON. B5 PROFILI ACCESSO B1	0	4	4	0	0	0	0	4	4
POSIZ.ECON. B4 PROFILI ACCESSO B3	0	23	0	0	0	0	0	23	0
POSIZ.ECON. B4 PROFILI ACCESSO B1	0	31	1	0	0	0	0	31	1

Qualifica	Dotazione	Tempo Pieno		Part Time Inf. 50%		Part Time Sup. 50%		Totale Dipendenti al 31/12	
		U	D	U	D	U	D	U	D
POSIZIONE ECONOMICA DI ACCESSO B3	147	7	0	0	0	0	0	7	0
POSIZIONE ECONOMICA B3	0	8	1	0	0	0	0	8	1
POSIZIONE ECONOMICA B2	0	62	6	0	0	0	0	62	6
POSIZIONE ECONOMICA DI ACCESSO B1	136	4	0	0	0	0	0	4	0
COLLABORATORE A T.D. ART. 90 TUEL	0	4	2	0	0	0	0	4	2
TOTALE :	1.024	639	307	1	0	0	2	640	309

T2 Personale con Contratto o Modalità di Lavoro Flessibile

Categoria	A Tempo Determinato		Formazione Lavoro		Contratti di somministrazione (ex Interinale)		L.S.U./L.P.U.		Telelavoro - Personale indicato in T1		Personale soggetto a Turnazione - Personale indicato in T1		Personale soggetto a Reperibilità - Personale indicato in T1	
	U	D	U	D	U	D	U	D	U	D	U	D	U	D
CATEGORIA D	1	0	0	0	0	0	0	0	0	0	7	1	7	1
CATEGORIA C	0	0	0	0	0	0	0	0	0	0	41	9	70	9
CATEGORIA B	15	0	0	0	0	0	0	0	0	0	4	0	110	0
TOTALE :	16	0	0	0	0	0	0	0	0	0	52	10	187	10

T2A Personale con Rapporto di Lavoro Flessibile

Anzianità di servizio maturata al 31/12, anche in modo non continuativo, nell'attuale o in altre amministrazioni	Fino a 1 anno		Da 1 a 2 anni		Da 2 a 3 anni		Oltre i 3 anni	
	U	D	U	D	U	D	U	D
Personale con contratti di collaborazione coordinata e continuativa	-	-	-	-	-	-	-	-
Categoria	Tempo determinato							
CATEGORIA D	0	0	0	0	1	0	0	0
CATEGORIA B	0	0	0	0	7	0	8	0
TOTALE Tempo determinato:	0	0	0	0	8	0	8	0

T3 Personale Comandato/Distaccato e Fuori Ruolo

	Personale dell'Amministrazione										Personale Esterno					
	Comandati/Distaccati		Fuori Ruolo		Convenzioni		Esoneri 50%		Esoneri 70%		Comandati/Distaccati		Fuori Ruolo		Convenzioni	
Qualifica	U	D	U	D	U	D	U	D	U	D	U	D	U	D	U	D
DIRIGENTE A TEMPO INDETERMINATO	1	0	0	0	0	0	0	0	0	0	0	0	0	0	0	0
POSIZ. ECON. D6 - PROFILO ACCESSO D1	1	1	0	0	0	0	0	0	0	0	0	0	0	0	0	0
POSIZIONE ECONOMICA DI ACCESSO D3	1	0	0	0	0	0	0	0	0	0	0	0	0	0	0	0
POSIZIONE ECONOMICA D3	1	0	0	0	0	0	0	0	0	0	1	0	0	0	0	0
POSIZIONE ECONOMICA DI ACCESSO D1	1	1	0	0	0	0	0	0	0	0	0	0	0	0	0	0
POSIZIONE ECONOMICA C5	1	1	0	0	0	0	0	0	0	0	0	0	0	0	0	0
POSIZIONE ECONOMICA C2	0	0	0	0	0	0	0	0	0	0	1	0	0	0	0	0
POSIZIONE ECONOMICA DI ACCESSO C1	0	2	0	0	0	0	0	0	0	0	0	0	0	0	0	0
POSIZ. ECON. B4 PROFILI ACCESSO B1	1	0	0	0	0	0	0	0	0	0	0	0	0	0	0	0
TOTALE :	7	5	0	0	0	0	0	0	0	0	2	0	0	0	0	0

T4 Passaggi di Ruolo/Posizione Economica/Profilo

LA TABELLA NON RISULTA RILEVATA

T5 Personale Cessato

Qualifica	COLLOCAMENTO A RIPOSO PER LIMITI DI ETA'		DIMISSIONI (CON DIRITTO A PENSIONE)		PASSAGGI PER ESTERNALIZZAZIONI		PASSAGGI AD ALTRE AMMINISTRAZIONI - STESSO COMPARTO		PASSAGGI AD ALTRE AMMINISTRAZIONI - ALTRO COMPARTO		RISOLUZ. RAPPORTO LAVORO - ART. 72, C. 11, L.133/08 E S.M.I.		LICENZIAMENTI		ALTRE CAUSE		Totale
	Uomini	Donne	Uomini	Donne	Uomini	Donne	Uomini	Donne	Uomini	Donne	Uomini	Donne	Uomini	Donne	Uomini	Donne	
DIRIGENTE A TEMPO INDETERMINATO	1	0	-	-	-	-	-	-	-	-	-	-	-	-	-	-	1
DIRIGENTE A TEMPO DETERMINATO ART.110 C.1 TUEL	3	2	-	-	-	-	-	-	-	-	-	-	-	-	6	0	11
POSIZ. ECON. D6 - PROFILI ACCESSO D3	3	1	-	-	-	-	-	-	-	-	-	-	-	-	-	-	4
POSIZ. ECON. D6 - PROFILO ACCESSO D1	1	1	-	-	-	-	-	-	-	-	-	-	-	-	-	-	2
POSIZ.ECON. D5 PROFILI ACCESSO D1	5	0	-	-	-	-	-	-	-	-	-	-	-	-	-	-	5
POSIZIONE ECONOMICA D3	11	2	-	-	-	-	1	0	-	-	-	-	-	-	-	-	14
POSIZIONE ECONOMICA DI ACCESSO D1	3	0	-	-	-	-	-	-	0	1	-	-	-	-	-	-	4
POSIZIONE ECONOMICA C5	15	6	-	-	-	-	-	-	-	-	-	-	-	-	-	-	21
POSIZIONE ECONOMICA C3	4	0	-	-	-	-	-	-	-	-	-	-	-	-	-	-	4
POSIZIONE ECONOMICA DI ACCESSO C1	4	2	-	-	-	-	-	-	-	-	-	-	-	-	-	-	6
POSIZ. ECON. B7 - PROFILO	8	3	-	-	-	-	-	-	-	-	-	-	-	-	-	-	11

ACCESSO B3																	
POSIZ. ECON. B7 - PROFILO ACCESSO B1	1	0	-	-	-	-	-	-	-	-	-	-	-	-	-	-	1
POSIZ.ECON. B6 PROFILI ACCESSO B3	2	0	-	-	-	-	-	-	-	-	-	-	-	-	2	0	4
POSIZIONE ECONOMICA B3	2	1	-	-	-	-	-	-	-	-	-	-	-	-	-	-	3

Qualifica	COLLOCAMENTO A RIPOSO PER LIMITI DI ETA'		DIMISSIONI (CON DIRITTO A PENSIONE)		PASSAGGI PER ESTERNALIZZAZIONI		PASSAGGI AD ALTRE AMMINISTRAZIONI - STESSO COMPARTO		PASSAGGI AD ALTRE AMMINISTRAZIONI - ALTRO COMPARTO		RISOLUZ. RAPPORTO LAVORO - ART. 72, C. 11, L.133/08 E S.M.I.		LICENZIAMENTI		ALTRE CAUSE		Totale	
	Uomini	Donne	Uomini	Donne	Uomini	Donne	Uomini	Donne	Uomini	Donne	Uomini	Donne	Uomini	Donne	Uomini	Donne		
POSIZIONE ECONOMICA B2	4	0	-	-	-	-	-	-	-	-	-	-	-	-	-	-	-	4
POSIZIONE ECONOMICA DI ACCESSO B1	1	0	-	-	-	-	-	-	-	-	-	-	-	-	-	-	-	1
COLLABORATORE A T.D. ART. 90 TUEL	2	0	-	-	-	-	-	-	-	-	-	-	-	-	-	-	-	2
TOTALE	70	18	0	0	0	0	1	0	0	1	0	0	0	0	8	0	98	

T6 Personale Assunto

Qualifica	NOMINA DA CONCORSO		ALTRE CAUSE		STABILIZZATO DA LSU		ASSUNZIONE PER CHIAMATA DIRETTA (L.68/99 Cat. Protette)		ASSUNZIONE PER CHIAMATA NUMERICA (L.68/99 Cat. Protette)		PASSAGGI DA ALTRA AMMINISTRAZIONE - STESSO COMPARTO		PASSAGGI DA ALTRA AMMINISTRAZIONE - ALTRO COMPARTO		PERSON. ASSUNTO CON PROCEDURE ART. 35, C. 3-BIS, DLGS 165/01		PERSONALE ASSUNTO CON PROCEDURE ART. 4, C. 6, L. 125/13		Totale	
	U	D	U	D	U	D	U	D	U	D	U	D	U	D	U	D	U	D		
DIRIGENTE A TEMPO DETERMINATO ART.110 C.1 TUEL	-	-	3	1	-	-	-	-	-	-	-	-	-	-	-	-	-	-	-	4
POSIZ. ECON. D6 - PROFILI ACCESSO D3	-	-	3	0	-	-	-	-	-	-	-	-	-	-	-	-	-	-	-	3
POSIZ. ECON. D4 PROFILI ACCESSO D3	-	-	1	0	-	-	-	-	-	-	-	-	-	-	-	-	-	-	-	1
POSIZ. ECON. D4 PROFILI ACCESSO D1	-	-	1	0	-	-	-	-	-	-	-	-	-	-	-	-	-	-	-	1
POSIZIONE ECONOMICA D3	-	-	-	-	-	-	-	-	-	-	1	0	-	-	-	-	-	-	-	1
POSIZIONE ECONOMICA B2	-	-	1	0	-	-	-	-	-	-	-	-	-	-	-	-	-	-	-	1
POSIZIONE ECONOMICA DI ACCESSO B1	-	-	2	0	-	-	-	-	-	-	-	-	-	-	-	-	-	-	-	2
COLLABORATORE A T.D. ART. 90 TUEL	-	-	4	2	-	-	-	-	-	-	-	-	-	-	-	-	-	-	-	6
Totale	-	-	15	3	-	-	-	-	-	-	1	0	-	-	-	-	-	-	-	19

T7 Dipendenti per Anzianità di Servizio

Fasce dipendenti per anzianità di servizio da - a :	0-5		6-10		11-15		16-20		21-25		26-30		31-35		36-40		41-43		44 e oltre		Totale Pers.	
	U	D	U	D	U	D	U	D	U	D	U	D	U	D	U	D	U	D	U	D		
SEGRETARIO A	-	-	-	-	-	-	-	-	-	-	-	1	0	-	-	-	-	-	-	-	-	1
DIRETTORE GENERALE	-	-	-	-	-	-	-	-	-	-	-	-	-	-	-	1	0	-	-	-	-	1
DIRIGENTE A TEMPO INDETERMINATO	-	-	1	0	0	1	-	-	-	-	-	-	-	4	2	-	-	-	-	-	-	8
DIRIGENTE A TEMPO DETERMINATO ART.110 C.1 TUEL	3	1	-	-	-	-	-	-	-	-	-	-	-	-	-	-	-	-	-	-	-	4
POSIZ. ECON. D6 - PROFILI ACCESSO D3	-	-	-	-	7	4	0	2	4	3	1	1	3	4	1	0	1	0	-	-	-	31
POSIZ. ECON. D6 - PROFILO ACCESSO D1	-	-	-	-	-	-	1	0	4	1	1	0	1	0	0	2	-	-	-	-	-	10
POSIZ.ECON. D5 PROFILI ACCESSO D3	-	-	-	-	0	1	-	-	-	-	-	-	1	0	-	-	-	-	-	-	-	2
POSIZ.ECON. D5 PROFILI ACCESSO D1	-	-	-	-	5	6	-	-	0	1	9	6	2	4	2	1	-	-	-	-	-	36
POSIZ.ECON. D4 PROFILI ACCESSO D3	-	-	2	0	2	0	-	-	-	-	-	-	-	-	-	-	-	-	-	-	-	4
POSIZ.ECON. D4 PROFILI ACCESSO D1	-	-	-	-	4	1	-	-	-	-	0	2	8	11	3	3	-	-	-	-	-	32
POSIZIONE ECONOMICA DI ACCESSO D3	7	2	8	0	6	0	1	0	-	-	-	-	-	-	-	-	-	-	-	-	-	24
POSIZIONE ECONOMICA D3	1	0	-	-	3	0	-	-	12	3	1	3	15	8	12	2	-	-	-	-	-	60
POSIZIONE ECONOMICA D2	-	-	-	-	1	0	-	-	-	-	-	-	1	1	0	1	-	-	-	-	-	4

Fasce dipendenti per anzianità di servizio da - a :	0-5		6-10		11-15		16-20		21-25		26-30		31-35		36-40		41-43		44 e oltre		Totale Pers.
	U	D	U	D	U	D	U	D	U	D	U	D	U	D	U	D	U	D	U	D	
POSIZIONE ECONOMICA DI ACCESSO D1	0	1	41	66	21	12	-	-	2	2	-	-	10	5	0	1	-	-	-	-	161
POSIZIONE ECONOMICA C5	-	-	-	-	12	5	1	3	20	6	8	8	27	17	18	5	-	-	-	-	130
POSIZIONE ECONOMICA C4	-	-	-	-	30	2	2	1	1	0	0	1	6	0	-	-	-	-	-	-	43
POSIZIONE ECONOMICA C3	-	-	-	-	4	2	0	1	9	1	2	4	16	9	0	2	-	-	-	-	50
POSIZIONE ECONOMICA C2	-	-	5	0	0	3	5	0	1	0	-	-	5	0	-	-	-	-	-	-	19
POSIZIONE ECONOMICA DI ACCESSO C1	20	11	-	-	3	4	4	0	5	2	3	3	4	2	-	-	-	-	-	-	61
POSIZ. ECON. B7 - PROFILO ACCESSO B3	-	-	-	-	5	2	1	0	2	1	20	19	4	4	1	0	-	-	-	-	59
POSIZ. ECON. B7 - PROFILO ACCESSO B1	-	-	-	-	-	-	0	4	-	-	0	1	-	-	3	0	-	-	-	-	8
POSIZ.ECON. B6 PROFILI ACCESSO B3	1	0	-	-	1	0	10	0	3	1	4	5	13	1	-	-	-	-	-	-	39
POSIZ.ECON. B6 PROFILI ACCESSO B1	-	-	-	-	-	-	-	-	-	-	1	0	-	-	-	-	-	-	-	-	1
POSIZ.ECON. B5 PROFILI ACCESSO B3	-	-	-	-	-	-	-	-	-	-	-	-	0	1	3	0	-	-	-	-	4
POSIZ.ECON. B5 PROFILI ACCESSO B1	-	-	-	-	4	2	0	1	-	-	-	-	0	1	-	-	-	-	-	-	8
POSIZ.ECON. B4 PROFILI ACCESSO B3	-	-	19	0	1	0	3	0	-	-	-	-	-	-	-	-	-	-	-	-	23
POSIZ.ECON. B4 PROFILI ACCESSO B1	-	-	-	-	17	1	7	0	1	0	2	0	4	0	-	-	-	-	-	-	32
POSIZIONE ECONOMICA DI ACCESSO B3	-	-	-	-	-	-	6	0	-	-	1	0	-	-	-	-	-	-	-	-	7
POSIZIONE ECONOMICA B3	-	-	-	-	1	0	2	0	1	1	1	0	3	0	-	-	-	-	-	-	9

Fasce dipendenti per anzianità di servizio da - a :	0-5		6-10		11-15		16-20		21-25		26-30		31-35		36-40		41-43		44 e oltre		Totale Pers.	
	U	D	U	D	U	D	U	D	U	D	U	D	U	D	U	D	U	D	U	D		
Qualifica																						
POSIZIONE ECONOMICA B2	-	-	-	-	44	0	0	1	-	-	8	3	9	2	1	0	-	-	-	-	68	
POSIZIONE ECONOMICA DI ACCESSO B1	-	-	-	-	-	-	2	0	-	-	-	-	1	0	1	0	-	-	-	-	4	
COLLABORATORE A T.D. ART. 90 TUEL	4	2	-	-	-	-	-	-	-	-	-	-	-	-	-	-	-	-	-	-	6	
TOTALE :	36	17	76	66	171	46	45	13	65	22	63	56	137	72	46	17	1	0	0	0	949	

T8 Dipendenti per Età

Fasce dipendenti per età da - a :	0-19		20-24		25-29		30-34		35-39		40-44		45-49		50-54		55-59		60-64		65-67		68-99		Tot. Pers .
	U	D	U	D	U	D	U	D	U	D	U	D	U	D	U	D	U	D	U	D	U	D	U	D	
SEGRETARIO A	-	-	-	-	-	-	-	-	-	-	-	-	-	-	-	-	1	0	-	-	-	-	-	-	1
DIRETTORE GENERALE	-	-	-	-	-	-	-	-	-	-	-	-	-	-	-	-	-	-	1	0	-	-	-	-	1
DIRIGENTE A TEMPO INDETERMINATO	-	-	-	-	-	-	-	-	-	-	-	-	-	-	0	1	0	1	5	1	-	-	-	-	8
DIRIGENTE A TEMPO DETERMINATO ART.110 C.1 TUEL	-	-	-	-	-	-	-	-	1	0	1	1	1	0	-	-	-	-	-	-	-	-	-	-	4
POSIZ. ECON. D6 - PROFILI ACCESSO D3	-	-	-	-	-	-	-	-	-	-	2	0	1	3	5	2	5	3	4	6	-	-	-	-	31
POSIZ. ECON. D6 - PROFILO ACCESSO D1	-	-	-	-	-	-	-	-	-	-	-	-	-	-	-	-	2	1	5	2	-	-	-	-	10
POSIZ.ECON. D5 PROFILI ACCESSO D3	-	-	-	-	-	-	-	-	-	-	-	-	0	1	-	-	-	-	1	0	-	-	-	-	2
POSIZ.ECON. D5 PROFILI ACCESSO D1	-	-	-	-	-	-	-	-	-	-	-	-	-	-	-	-	6	11	12	7	-	-	-	-	36
POSIZ.ECON. D4 PROFILI ACCESSO D3	-	-	-	-	-	-	-	-	-	-	2	0	1	0	1	0	-	-	-	-	-	-	-	-	4
POSIZ.ECON. D4 PROFILI ACCESSO D1	-	-	-	-	-	-	-	-	-	-	1	1	2	0	-	-	6	4	6	12	-	-	-	-	32
POSIZIONE ECONOMICA DI ACCESSO D3	-	-	-	-	-	-	-	-	3	0	6	0	7	1	6	1	-	-	-	-	-	-	-	-	24
POSIZIONE ECONOMICA D3	-	-	-	-	-	-	-	-	-	-	2	0	1	0	1	2	18	4	21	10	1	0	-	-	60
POSIZIONE ECONOMICA D2	-	-	-	-	-	-	-	-	-	-	-	-	-	-	-	-	2	1	0	1	-	-	-	-	4
POSIZIONE ECONOMICA DI ACCESSO D1	-	-	-	-	-	-	2	2	14	16	23	33	11	16	9	12	9	5	5	3	1	0	-	-	161

Fasce dipendenti per età da - a :	0-19		20-24		25-29		30-34		35-39		40-44		45-49		50-54		55-59		60-64		65-67		68-99		Tot. Pers .
	U	D	U	D	U	D	U	D	U	D	U	D	U	D	U	D	U	D	U	D	U	D	U	D	
POSIZIONE ECONOMICA C5	-	-	-	-	-	-	-	-	-	-	-	-	0	1	4	7	38	11	43	23	1	2	-	-	130
POSIZIONE ECONOMICA C4	-	-	-	-	-	-	-	-	1	1	5	0	4	1	16	0	11	1	2	1	-	-	-	-	43
POSIZIONE ECONOMICA C3	-	-	-	-	-	-	-	-	-	-	1	0	-	-	9	3	9	7	11	8	1	1	-	-	50
POSIZIONE ECONOMICA C2	-	-	-	-	-	-	-	-	-	-	2	0	1	2	4	0	7	1	2	0	-	-	-	-	19
POSIZIONE ECONOMICA DI ACCESSO C1	-	-	-	-	2	0	4	2	10	4	3	3	5	0	5	4	6	6	4	3	-	-	-	-	61
POSIZ. ECON. B7 - PROFILO ACCESSO B3	-	-	-	-	-	-	-	-	-	-	-	-	-	-	3	1	11	14	19	11	-	-	-	-	59
POSIZ. ECON. B7 - PROFILO ACCESSO B1	-	-	-	-	-	-	-	-	-	-	-	-	0	1	0	1	2	3	1	0	-	-	-	-	8
POSIZ.ECON. B6 PROFILI ACCESSO B3	-	-	-	-	-	-	-	-	-	-	-	-	3	0	11	0	9	7	7	0	2	0	-	-	39
POSIZ.ECON. B6 PROFILI ACCESSO B1	-	-	-	-	-	-	-	-	-	-	-	-	-	-	-	-	-	-	-	-	1	0	-	-	1
POSIZ.ECON. B5 PROFILI ACCESSO B3	-	-	-	-	-	-	-	-	-	-	-	-	-	-	-	-	2	0	1	1	-	-	-	-	4
POSIZ.ECON. B5 PROFILI ACCESSO B1	-	-	-	-	-	-	-	-	-	-	0	1	-	-	1	0	1	2	1	1	1	0	-	-	8
POSIZ.ECON. B4 PROFILI ACCESSO B3	-	-	-	-	-	-	-	-	1	0	3	0	3	0	9	0	6	0	1	0	-	-	-	-	23
POSIZ.ECON. B4 PROFILI ACCESSO B1	-	-	-	-	-	-	-	-	1	0	5	0	8	0	8	0	6	1	3	0	-	-	-	-	32
POSIZIONE ECONOMICA DI ACCESSO B3	-	-	-	-	-	-	-	-	-	-	1	0	2	0	1	0	1	0	2	0	-	-	-	-	7
POSIZIONE ECONOMICA B3	-	-	-	-	-	-	-	-	-	-	-	-	-	-	1	0	5	0	2	1	-	-	-	-	9
POSIZIONE ECONOMICA B2	-	-	-	-	-	-	-	-	-	-	2	0	9	1	16	0	22	3	11	2	2	0	-	-	68
POSIZIONE ECONOMICA DI ACCESSO B1	-	-	-	-	-	-	-	-	-	-	-	-	-	-	1	0	2	0	-	-	1	0	-	-	4
COLLABORATORE A T.D. ART. 90 TUEL	-	-	-	-	1	0	-	-	-	-	0	2	2	0	-	-	-	-	-	-	-	-	1	0	6

TOTALE :	0	0	0	0	3	0	6	4	31	21	59	41	61	27	111	34	187	86	170	93	11	3	1	0	949
----------	---	---	---	---	---	---	---	---	----	----	----	----	----	----	-----	----	-----	----	-----	----	----	---	---	---	-----

T9 Dipendenti per Titolo di Studio

Qualifica	FINO ALLA SCUOLA DELL'OBBLIGO		LICENZA MEDIA SUPERIORE		LAUREA BREVE		LAUREA		SPECIALIZZAZIONE POST LAUREA / DOTTORATO DI RICERCA		ALTRI TITOLI POST LAUREA		Totale
	Uomini	Donne	Uomini	Donne	Uomini	Donne	Uomini	Donne	Uomini	Donne	Uomini	Donne	
SEGRETARIO A	-	-	-	-	-	-	1	0	-	-	-	-	1
DIRETTORE GENERALE	-	-	-	-	-	-	1	0	-	-	-	-	1
DIRIGENTE A TEMPO INDETERMINATO	-	-	-	-	-	-	5	2	-	-	0	1	8
DIRIGENTE A TEMPO DETERMINATO ART.110 C.1 TUEL	-	-	-	-	-	-	3	1	-	-	-	-	4
POSIZ. ECON. D6 - PROFILI ACCESSO D3	-	-	1	2	-	-	16	12	-	-	-	-	31
POSIZ. ECON. D6 - PROFILO ACCESSO D1	-	-	0	2	2	0	5	1	-	-	-	-	10
POSIZ.ECON. D5 PROFILI ACCESSO D3	-	-	-	-	-	-	1	1	-	-	-	-	2
POSIZ.ECON. D5 PROFILI ACCESSO D1	-	-	17	15	-	-	1	3	-	-	-	-	36
POSIZ.ECON. D4 PROFILI ACCESSO D3	-	-	-	-	-	-	4	0	-	-	-	-	4
POSIZ.ECON. D4 PROFILI ACCESSO D1	-	-	10	12	-	-	5	5	-	-	-	-	32
POSIZIONE ECONOMICA DI ACCESSO D3	-	-	-	-	-	-	22	2	-	-	-	-	24
POSIZIONE ECONOMICA D3	-	-	39	14	1	0	4	2	-	-	-	-	60
POSIZIONE ECONOMICA D2	-	-	0	1	-	-	2	1	-	-	-	-	4
POSIZIONE ECONOMICA DI ACCESSO D1	-	-	30	15	3	1	41	71	-	-	-	-	161
POSIZIONE ECONOMICA C5	17	0	66	31	-	-	3	13	-	-	-	-	130

Qualifica	FINO ALLA SCUOLA DELL'OBBLIGO		LICENZA MEDIA SUPERIORE		LAUREA BREVE		LAUREA		SPECIALIZZAZIONE POST LAUREA / DOTTORATO DI RICERCA		ALTRI TITOLI POST LAUREA		Totale
	Uomini	Donne	Uomini	Donne	Uomini	Donne	Uomini	Donne	Uomini	Donne	Uomini	Donne	
POSIZIONE ECONOMICA C4	36	4	-	-	-	-	3	0	-	-	-	-	43
POSIZIONE ECONOMICA C3	13	7	17	11	-	-	1	1	-	-	-	-	50
POSIZIONE ECONOMICA C2	5	0	11	2	-	-	0	1	-	-	-	-	19
POSIZIONE ECONOMICA DI ACCESSO C1	7	0	27	15	0	2	5	5	-	-	-	-	61
POSIZ. ECON. B7 - PROFILO ACCESSO B3	13	3	19	23	-	-	1	0	-	-	-	-	59
POSIZ. ECON. B7 - PROFILO ACCESSO B1	-	-	3	5	-	-	-	-	-	-	-	-	8
POSIZ.ECON. B6 PROFILI ACCESSO B3	23	2	8	5	-	-	1	0	-	-	-	-	39
POSIZ.ECON. B6 PROFILI ACCESSO B1	1	0	-	-	-	-	-	-	-	-	-	-	1
POSIZ.ECON. B5 PROFILI ACCESSO B3	-	-	3	1	-	-	-	-	-	-	-	-	4
POSIZ.ECON. B5 PROFILI ACCESSO B1	3	2	1	2	-	-	-	-	-	-	-	-	8
POSIZ.ECON. B4 PROFILI ACCESSO B3	16	0	7	0	-	-	-	-	-	-	-	-	23
POSIZ.ECON. B4 PROFILI ACCESSO B1	17	1	13	0	-	-	1	0	-	-	-	-	32
POSIZIONE ECONOMICA DI ACCESSO B3	3	0	4	0	-	-	-	-	-	-	-	-	7
POSIZIONE ECONOMICA B3	6	0	2	0	-	-	0	1	-	-	-	-	9
POSIZIONE ECONOMICA B2	50	5	12	1	-	-	-	-	-	-	-	-	68
POSIZIONE ECONOMICA DI ACCESSO B1	2	0	2	0	-	-	-	-	-	-	-	-	4
COLLABORATORE A T.D. ART. 90 TUEL	-	-	2	1	-	-	2	1	-	-	-	-	6
Totale	212	24	294	158	6	3	128	123	-	-	0	1	949

T11 Giorni di Assenza

Qualifica	FERIE		ASSENZE PER MALATTIA RETRIBUITE		CONGEDI RETRIBUITI AI SENSI DELL'ART.42, C.5, DLGS 151/2001		LEGGE 104/92		ASS.RETRIB.: MATERNITA', CONGEDO PARENT.,MALATTIA FIGLIO		ALTRI PERMESSI ED ASSENZE RETRIBUITE		SCIOPERO		ALTRE ASSENZE NON RETRIBUITE		FORMAZIONE		Totale
	U	D	U	D	U	D	U	D	U	D	U	D	U	D	U	D	U	D	
SEGRETARIO A	20	0	8	0	-	-	-	-	-	-	4	0	-	-	-	-	-	-	32
DIRETTORE GENERALE	2	0	4	0	-	-	-	-	-	-	1	0	-	-	-	-	-	-	7
DIRIGENTE A TEMPO INDETERMINATO	183	123	1	31	-	-	-	-	-	-	5	6	-	-	-	-	-	-	349
DIRIGENTE A TEMPO DETERMINATO ART.110 C.1 TUEL	174	13	10	0	-	-	-	-	-	-	9	1	-	-	-	-	-	-	207
POSIZ. ECON. D6 - PROFILI ACCESSO D3	526	473	11	344	-	-	18	17	17	0	70	64	1	0	-	-	-	-	1.541
POSIZ. ECON. D6 - PROFILO ACCESSO D1	261	85	191	69	-	-	39	0	72	0	35	13	1	0	-	-	-	-	766

Qualifica	FERIE		ASSENZE PER MALATTIA RETRIBUITE		CONGEDI RETRIBUITI AI SENSI DELL'ART.42, C.5, DLGS 151/2001		LEGGE 104/92		ASS.RETRIB.: MATERNITA', CONGEDO PARENT.,MALATTIA FIGLIO		ALTRI PERMESSI ED ASSENZE RETRIBUITE		SCIOPERO		ALTRE ASSENZE NON RETRIBUITE		FORMAZIONE		Totale
	U	D	U	D	U	D	U	D	U	D	U	D	U	D	U	D	U	D	
POSIZ.ECON. D5 PROFILI ACCESSO D3	28	28	-	-	-	-	-	-	0	16	27	7	-	-	-	-	-	-	106
POSIZ.ECON. D5 PROFILI ACCESSO D1	787	531	434	487	174	0	100	36	-	-	155	87	-	-	-	-	-	-	2.791
POSIZ.ECON. D4 PROFILI ACCESSO D3	100	0	23	0	-	-	-	-	-	-	24	0	1	0	-	-	-	-	148
POSIZ.ECON. D4 PROFILI ACCESSO D1	426	523	13	66	-	-	0	76	-	-	87	87	1	0	-	-	-	-	1.279
POSIZIONE ECONOMICA DI ACCESSO D3	741	81	81	48	18	0	60	0	18	0	146	9	2	1	-	-	-	-	1.205
POSIZIONE ECONOMICA D3	1.799	569	152	440	-	-	73	166	-	-	374	93	2	2	-	-	-	-	3.670
POSIZIONE ECONOMICA D2	53	64	0	14	-	-	0	6	-	-	5	11	-	-	-	-	-	-	153
POSIZIONE ECONOMICA DI ACCESSO D1	2.614	2.813	447	930	0	11	94	221	368	1.322	715	633	6	6	0	29	-	-	10.209
POSIZIONE ECONOMICA C5	3.102	1.407	1.182	1.501	174	45	99	371	-	-	637	221	-	-	-	-	-	-	8.739
POSIZIONE ECONOMICA C4	1.309	127	89	142	-	-	186	0	61	186	226	14	4	0	-	-	-	-	2.344

Qualifica	FERIE		ASSENZE PER MALATTIA RETRIBUITE		CONGEDI RETRIBUITI AI SENSI DELL'ART.42, C.5, DLGS 151/2001		LEGGE 104/92		ASS.RETRIB.: MATERNITA', CONGEDO PARENT.,MALATTIA FIGLIO		ALTRI PERMESSI ED ASSENZE RETRIBUITE		SCIOPERO		ALTRE ASSENZE NON RETRIBUITE		FORMAZIONE		Totale
	U	D	U	D	U	D	U	D	U	D	U	D	U	D	U	D	U	D	
POSIZIONE ECONOMICA C3	1.101	584	276	318	-	-	182	82	-	-	182	89	-	-	-	-	-	-	2.814
POSIZIONE ECONOMICA C2	543	113	68	22	-	-	27	17	-	-	214	27	1	0	-	-	-	-	1.032
POSIZIONE ECONOMICA DI ACCESSO C1	1.450	804	336	281	-	-	157	56	49	450	316	137	4	1	-	-	-	-	4.041
POSIZ. ECON. B7 - PROFILO ACCESSO B3	1.284	863	665	834	158	59	310	112	-	-	732	149	-	-	-	-	-	-	5.166
POSIZ. ECON. B7 - PROFILO ACCESSO B1	140	125	61	39	-	-	-	-	-	-	25	16	-	-	-	-	-	-	406
POSIZ.ECON. B6 PROFILI ACCESSO B3	1.134	243	548	143	-	-	75	27	-	-	170	35	-	-	-	-	-	-	2.375
POSIZ.ECON. B6 PROFILI ACCESSO B1	25	0	-	-	-	-	-	-	-	-	-	-	-	-	-	-	-	-	25
POSIZ.ECON. B5 PROFILI ACCESSO B3	107	35	21	36	-	-	-	-	-	-	17	10	-	-	-	-	-	-	226

Qualifica	FERIE		ASSENZE PER MALATTIA RETRIBUITE		CONGEDI RETRIBUITI AI SENSI DELL'ART.42, C.5, DLGS 151/2001		LEGGE 104/92		ASS.RETRIB.: MATERNITA', CONGEDO PARENT.,MALATTIA FIGLIO		ALTRI PERMESSI ED ASSENZE RETRIBUITE		SCIOPERO		ALTRE ASSENZE NON RETRIBUITE		FORMAZIONE		Totale
	U	D	U	D	U	D	U	D	U	D	U	D	U	D	U	D	U	D	
POSIZ.ECON. B5 PROFILI ACCESSO B1	113	129	18	85	-	-	-	-	0	19	16	20	0	1	-	-	-	-	401
POSIZ.ECON. B4 PROFILI ACCESSO B3	866	0	83	0	-	-	80	0	-	-	216	0	-	-	-	-	-	-	1.245
POSIZ.ECON. B4 PROFILI ACCESSO B1	1.035	22	413	0	-	-	108	0	-	-	215	1	1	0	-	-	-	-	1.795
POSIZIONE ECONOMICA DI ACCESSO B3	687	0	38	0	-	-	-	-	-	-	1	0	-	-	-	-	-	-	726
POSIZIONE ECONOMICA B3	342	59	330	92	-	-	-	-	-	-	30	10	-	-	-	-	-	-	863
POSIZIONE ECONOMICA B2	2.152	196	632	182	-	-	188	30	-	-	220	26	-	-	166	0	-	-	3.792
POSIZIONE ECONOMICA DI ACCESSO B1	132	0	36	0	-	-	-	-	-	-	10	0	-	-	250	0	-	-	428
COLLABORATORE A T.D. ART. 90 TUEL	7	0	-	-	-	-	-	-	-	-	-	-	-	-	-	-	-	-	7
Totale	23.243	10.010	6.171	6.104	524	115	1.796	1.217	585	1.993	4.884	1.766	24	11	416	29	-	-	58.888

T12 Oneri per Competenze Stipendiali

Qualifica	MENSILITA'	STIPENDIO	I.I.S.	R.I.A./ PROGR. ECONOMICA DI ANZIANITA'	TREDICESIM A MENSILITA'	ARRETRATI ANNO CORRENTE	ARRETRATI PER ANNI PRECEDENTI	RECUPERI PER RITARDI ASSENZE ECC.	Importo Totale
	N° Mesi	Importo							
SEGREARIO A	12	39.979	-	1.586	7.785	-	-	-	49.350
DIRETTORE GENERALE	12	151.290	-	-	-	-	-	-	151.290
DIRIGENTE A TEMPO INDETERMINATO	107,92	359.557	-	7.305	64.383	-	-	-	431.245
DIRIGENTE A TEMPO DETERMINATO ART.110 C.1 TUEL	92,95	309.677	-	-	54.720	-	-	-	364.397
POSIZ. ECON. D6 - PROFILI ACCESSO D3	383,92	906.784	-	29.147	97.067	-	-	-	1.032.998
POSIZ. ECON. D6 - PROFILO ACCESSO D1	131,65	310.952	-	9.457	26.879	-	-	-	347.288
POSIZ.ECON. D5 PROFILI ACCESSO D3	24	53.022	-	1.151	6.564	-	-	-	60.737

Qualifica	MENSILITA'	STIPENDIO	I.I.S.	R.I.A./ PROGR. ECONOMICA DI ANZIANITA'	TREDICESIM A MENSILITA'	ARRETRATI ANNO CORRENTE	ARRETRATI PER ANNI PRECEDENTI	RECUPERI PER RITARDI ASSENZE ECC.	Importo Totale
	N° Mesi	Importo							
POSIZ.ECON. D5 PROFILI ACCESSO D1	484,69	1.070.802	-	71.711	100.448	-	-	1.921	1.241.040
POSIZ.ECON. D4 PROFILI ACCESSO D3	38,5	81.420	-	-	10.022	-	-	-	91.442
POSIZ.ECON. D4 PROFILI ACCESSO D1	374,5	791.996	-	24.265	92.139	-	-	-	908.400
POSIZIONE ECONOMICA DI ACCESSO D3	288	584.116	-	14.681	58.534	-	-	1.872	655.459
POSIZIONE ECONOMICA D3	858,19	1.740.569	-	54.136	158.360	-	-	-	1.953.065
POSIZIONE ECONOMICA D2	48	88.815	-	2.982	10.307	-	-	-	102.104
POSIZIONE ECONOMICA DI ACCESSO D1	1.453,65	2.564.086	-	3.593	216.714	-	-	1.861	2.782.532
POSIZIONE ECONOMICA C5	1.849	3.374.621	-	72.450	289.995	-	-	5.961	3.731.105
POSIZIONE ECONOMICA C4	813,23	1.431.288	-	62.915	125.400	-	-	38	1.619.565
POSIZIONE ECONOMICA C3	695,77	1.187.017	-	29.188	100.182	-	-	-	1.316.387
POSIZIONE ECONOMICA C2	276	458.110	-	64.761	43.859	-	-	-	566.730
POSIZIONE ECONOMICA DI ACCESSO C1	710,77	1.152.285	-	36.911	100.088	-	-	689	1.288.595
POSIZ. ECON. B7 - PROFILO ACCESSO B3	820,54	1.359.247	-	63.459	121.182	-	-	10.661	1.533.227

Qualifica	MENSILITA'	STIPENDIO	I.I.S.	R.I.A./ PROGR. ECONOMICA DI ANZIANITA'	TREDICESIM A MENSILITA'	ARRETRATI ANNO CORRENTE	ARRETRATI PER ANNI PRECEDENTI	RECUPERI PER RITARDI ASSENZE ECC.	Importo Totale
	N° Mesi	Importo							
POSIZ. ECON. B7 - PROFILO ACCESSO B1	107,92	178.778	-	6.562	15.554	-	-	-	200.894
POSIZ.ECON. B6 PROFILI ACCESSO B3	508,85	811.762	-	58.527	72.960	-	-	653	942.596
POSIZ.ECON. B6 PROFILI ACCESSO B1	12	19.144	-	592	1.657	-	-	-	21.393
POSIZ.ECON. B5 PROFILI ACCESSO B3	48	75.235	-	3.765	6.649	-	-	650	84.999
POSIZ.ECON. B5 PROFILI ACCESSO B1	95,16	149.150	-	395	12.556	-	-	-	162.101
POSIZ.ECON. B4 PROFILI ACCESSO B3	288	443.917	-	23.329	39.224	-	-	-	506.470
POSIZ.ECON. B4 PROFILI ACCESSO B1	396	610.386	-	71.584	57.212	-	-	-	739.182
POSIZIONE ECONOMICA DI ACCESSO B3	84	127.609	-	55.299	15.641	-	-	-	198.549
POSIZIONE ECONOMICA B3	137,85	209.410	-	7.270	18.361	-	-	-	235.041
POSIZIONE ECONOMICA B2	845,11	1.234.680	-	17.943	106.363	-	1.149	400	1.359.735
POSIZIONE ECONOMICA DI ACCESSO B1	42,07	60.454	-	8.721	7.733	-	-	204	76.704
COLLABORATORE A T.D. ART. 90 TUEL	31,23	45.008	-	175	3.817	-	-	-	49.000
Totale	12.071,47	21.981.166	-	803.860	2.042.355	-	1.149	24.910	24.803.620

T13 Oneri per Indennita' e Compensi Accessori

Qualifiche per le Voci di Spesa di Tipo I

Qualifica	IND. DI VACANZA CONTRATTUALE	IND. DI VIGILANZA	PERSONALE SCOLASTICO	RETRIBUZIONE DI POSIZIONE	RETRIBUZIONE DI RISULTATO	INDENNITA DI COMPARTO	INDENNITÀ ART. 42, COMMA 5-TER, D.LGS. 151/2001
SEGRETARIO A	242	0	0	51.607	24.383	0	0
DIRIGENTE A TEMPO INDETERMINATO	0	0	0	405.844	134.078	0	0
DIRIGENTE A TEMPO DETERMINATO ART.110 C.1 TUEL	0	0	0	349.333	163.996	0	0
POSIZ. ECON. D6 - PROFILI ACCESSO D3	6.799	0	0	216.711	58.721	19.926	0
POSIZ. ECON. D6 - PROFILO ACCESSO D1	2.332	0	0	0	0	6.833	0

Qualifiche per le Voci di Spesa di Tipo I

Qualifica	IND. DI VACANZA CONTRATTUALE	IND. DI VIGILANZA	PERSONALE SCOLASTICO	RETRIBUZIONE DI POSIZIONE	RETRIBUZIONE DI RISULTATO	INDENNITA DI COMPARTO	INDENNITÀ ART. 42, COMMA 5-TER, D.LGS. 151/2001
POSIZ.ECON. D5 PROFILI ACCESSO D3	398	0	0	23.836	6.456	1.246	0
POSIZ.ECON. D5 PROFILI ACCESSO D1	8.031	0	0	55.057	17.870	25.156	14.889
POSIZ.ECON. D4 PROFILI ACCESSO D3	611	0	0	38.237	9.683	1.998	0
POSIZ.ECON. D4 PROFILI ACCESSO D1	5.940	0	0	283.471	76.434	19.437	0

Qualifiche per le Voci di Spesa di Tipo I

Qualifica	IND. DI VACANZA CONTRATTUALE	IND. DI VIGILANZA	PERSONALE SCOLASTICO	RETRIBUZIONE DI POSIZIONE	RETRIBUZIONE DI RISULTATO	INDENNITA DI COMPARTO	INDENNITÀ ART. 42, COMMA 5-TER, D.LGS. 151/2001
POSIZIONE ECONOMICA DI ACCESSO D3	4.380	0	0	98.196	29.554	14.947	1.451
POSIZIONE ECONOMICA D3	13.053	0	0	102.893	29.367	44.540	0
POSIZIONE ECONOMICA D2	666	0	0	31.221	8.456	2.491	0
POSIZIONE ECONOMICA DI ACCESSO D1	19.232	0	0	11.918	3.228	75.445	774

Qualifiche per le Voci di Spesa di Tipo I

Qualifica	IND. DI VACANZA CONTRATTUALE	IND. DI VIGILANZA	PERSONALE SCOLASTICO	RETRIBUZIONE DI POSIZIONE	RETRIBUZIONE DI RISULTATO	INDENNITA DI COMPARTO	INDENNITÀ ART. 42, COMMA 5-TER, D.LGS. 151/2001
POSIZIONE ECONOMICA C5	25.313	20.097	0	0	0	84.684	28.981
POSIZIONE ECONOMICA C4	10.735	26.330	0	0	0	37.246	0
POSIZIONE ECONOMICA C3	8.906	2.341	0	0	0	31.866	0
POSIZIONE ECONOMICA C2	3.436	12.141	0	0	0	12.641	0

Qualifiche per le Voci di Spesa di Tipo I

Qualifica	IND. DI VACANZA CONTRATTUALE	IND. DI VIGILANZA	PERSONALE SCOLASTICO	RETRIBUZIONE DI POSIZIONE	RETRIBUZIONE DI RISULTATO	INDENNITA DI COMPARTO	INDENNITÀ ART. 42, COMMA 5-TER, D.LGS. 151/2001
POSIZIONE ECONOMICA DI ACCESSO C1	8.643	32.389	0	0	0	32.553	0
POSIZ. ECON. B7 - PROFILO ACCESSO B3	10.191	585	0	0	0	32.255	14.293
POSIZ. ECON. B7 - PROFILO ACCESSO B1	1.340	0	0	0	0	4.242	0
POSIZ.ECON. B6 PROFILI ACCESSO B3	6.086	8.772	0	0	0	20.003	0

Qualifiche per le Voci di Spesa di Tipo I

Qualifica	IND. DI VACANZA CONTRATTUALE	IND. DI VIGILANZA	PERSONALE SCOLASTICO	RETRIBUZIONE DI POSIZIONE	RETRIBUZIONE DI RISULTATO	INDENNITA DI COMPARTO	INDENNITÀ ART. 42, COMMA 5-TER, D.LGS. 151/2001
POSIZ.ECON. B6 PROFILI ACCESSO B1	144	780	0	0	0	472	0
POSIZ.ECON. B5 PROFILI ACCESSO B3	564	0	0	0	0	1.887	0
POSIZ.ECON. B5 PROFILI ACCESSO B1	1.119	0	0	0	0	3.741	0
POSIZ.ECON. B4 PROFILI ACCESSO B3	3.329	13.264	0	0	0	11.321	0

Qualifiche per le Voci di Spesa di Tipo I

Qualifica	IND. DI VACANZA CONTRATTUALE	IND. DI VIGILANZA	PERSONALE SCOLASTICO	RETRIBUZIONE DI POSIZIONE	RETRIBUZIONE DI RISULTATO	INDENNITA DI COMPARTO	INDENNITÀ ART. 42, COMMA 5-TER, D.LGS. 151/2001
POSIZ.ECON. B4 PROFILI ACCESSO B1	4.578	5.462	0	0	0	15.567	0
POSIZIONE ECONOMICA DI ACCESSO B3	957	5.462	0	0	0	3.302	0
POSIZIONE ECONOMICA B3	1.570	4.481	0	0	0	5.419	0
POSIZIONE ECONOMICA B2	9.262	37.794	0	0	0	33.221	0

Qualifiche per le Voci di Spesa di Tipo I

Qualifica	IND. DI VACANZA CONTRATTUALE	IND. DI VIGILANZA	PERSONALE SCOLASTICO	RETRIBUZIONE DI POSIZIONE	RETRIBUZIONE DI RISULTATO	INDENNITA DI COMPARTO	INDENNITÀ ART. 42, COMMA 5-TER, D.LGS. 151/2001
POSIZIONE ECONOMICA DI ACCESSO B1	454	1.560	0	0	0	1.653	0
COLLABORATORE A T.D. ART. 90 TUEL	338	0	0	0	0	1.211	0
TOTALE	158.649	171.458	0	1.668.324	562.226	545.303	60.388

Le qualifiche relative alle voci di spesa di tipo S e T sono a pagina seguente

Qualifiche per le Voci di Spesa di Tipo S e T

Qualifica	INDENNITA' DI STAFF/COLLABORAZIONE	COMPENSI ONERI RISCHI E DISAGI	COMPENSO AGGIUNTI VO AL SEGR. COMUNALE QUALE DIR. GENERALE	FONDO SPECIF. RESPONSABIL.	COMPENSI PRODUTTIVITA'	INCENTIVI ALLA PROGETTAZIONE EX LEGGE MERLONI	DIRITTI DI ROGITO-SEGRETARIA CONV.-IND.SCAVALCO	ONORARI AVVOCATI	COMPETENZE PERSONALE COMANDATO/DISTACCATO PRESSO L'AMM.NE	ARRETRATI A.P. PER COMPENSI RISULTATO/PRODUTTIVITÀ	ARRETRATI ANNI PRECEDENTI	ALTRE SPESE ACCESSORIE ED INDENNITA' VARIE	STRAORDINARIO
SEGRETARIO A	0	0	0	0	0	0	31.138	0	0	0	0	0	0
DIRIGENTE A TEMPO INDETERMINATO	0	0	0	0	0	16.570	0	2.900	0	0	0	0	0
DIRIGENTE A TEMPO DETERMINATO ART.110 C.1 TUEL	0	0	0	0	0	127.904	0	0	0	0	0	0	0
POSIZ. ECON. D6 - PROFILI ACCESSO D3	0	0	0	4.292	9.560	67.904	0	0	0	0	0	8.202	1.453

POSIZ. ECON. D6 - PROFILO ACCESSO D1	0	0	0	1.500	6.329	0	0	0	0	0	0	0	0
---	---	---	---	-------	-------	---	---	---	---	---	---	---	---

Qualifiche per le Voci di Spesa di Tipo S e T

Qualifica	INDENNITA' DI STAFF/COOPERAZIONE	COMPENSI ONERI RISCHI E DISAGI	COMPENSO AGGIUNTI VO AL SEGR. COMUNALE QUALE DIR. GENERALE	FONDO SPECIF. RESPONSABIL.	COMPENSI PRODUTTIVITA'	INCENTIVI ALLA PROGETTAZIONE EX LEGGE MERLONI	DIRITTI DI ROGITO-SEGRETARIA CONV.-IND.SCAVALCO	ONORARI AVVOCATI	COMPETENZE PERSONALE COMANDATO/DISTACCATO PRESSO L'AMM.NE	ARRETRATI A.P. PER COMPENSI RISULTATO/PRODUTTIVITÀ	ARRETRATI ANNI PRECEDENTI	ALTRE SPESE ACCESSORIE ED INDENNITA' VARIE	STRAORDINARIO
POSIZ.EC ON. D5 PROFILI ACCESSO D3	0	0	0	0	0	835	0	0	0	0	0	358	0
POSIZ.EC ON. D5 PROFILI ACCESSO D1	0	0	0	9.500	24.241	0	0	0	0	0	0	0	0
POSIZ.EC ON. D4 PROFILI ACCESSO D3	0	0	0	0	0	51.642	0	0	0	0	0	0	0
POSIZ.EC ON. D4 PROFILI ACCESSO D1	0	145	0	1.500	2.913	37.353	0	0	0	0	0	0	242

Qualifiche per le Voci di Spesa di Tipo S e T

Qualifica	INDENNITA' DI STAFF/COOPERAZIONE	COMPENSI ONERI RISCHI E DISAGI	COMPENSI AGGIUNTI AL SEGR. COMUNALE QUALI DIR. GENERALI	FONDO SPECIF. RESPONSABILITA'	COMPENSI PRODUTTIVITA'	INCENTIVI ALLA PROGETTAZIONE EX LEGGE MERLONI	DIRITTI DI ROGITO-SEGRETARIA CONV.-IND.SCAVALCO	ONORARI AVVOCATI	COMPETENZE PERSONALE COMANDATO/DISTACCATO PRESSO L'AMM.NE	ARRETRATI A.P. PER COMPENSI RISULTATO/PRODUTTIVITA'	ARRETRATI ANNI PRECEDENTI	ALTRE SPESE ACCESSORIE ED INDENNITA' VARIE	STRAORDINARIO
POSIZIONE ECONOMICA DI ACCESSO D3	0	0	0	7.792	10.997	114.560	0	181	0	0	0	1.002	1.766
POSIZIONE ECONOMICA D3	0	174	0	13.417	46.477	11.521	0	0	0	0	0	100	1.412
POSIZIONE ECONOMICA D2	0	0	0	500	737	12.372	0	0	0	0	0	0	6.324
POSIZIONE ECONOMICA DI ACCESSO D1	0	0	0	48.417	87.754	31.455	0	181	0	0	0	942	17.097

Qualifiche per le Voci di Spesa di Tipo S e T

Qualifica	INDENNITA' DI STAFF/CO LLABORAZIONE	COMPENSI ONERI RISCHI E DISAGI	COMPENSO AGGIUNTI VO AL SEGR. COMUNALE E QUALE DIR. GENERAL E	FONDO SPECIF. RESPONS AB.	COMPENSI PRODOTTI IVITA'	INCENTIVI ALLA PROGETT AZIONE EX LEGGE MERLONI	DIRITTI DI ROGITO- SEGRETE RIA CONV.- IND.SCAV ALCO	ONORARI AVVOCATI	COMPETE NZE PERSONA LE COMAND ATO/DIST ACCATO PRESSO L'AMM.NE	ARRETRA TI A.P. PER COMPENSI RISULTAT O/PRODU TTIVITÀ	ARRETRA TI ANNI PRECEDE NTI	ALTRE SPESE ACCESSO RIE ED INDENNIT A' VARIE	STRAORD INARIO
POSIZIONE ECONOMICA C5	0	22.850	0	20.909	97.185	2.960	0	0	0	0	0	175	15.229
POSIZIONE ECONOMICA C4	0	76.126	0	19.525	44.624	59.912	0	363	0	0	0	0	18.824
POSIZIONE ECONOMICA C3	0	2.831	0	8.608	37.632	302	0	0	0	0	0	2.738	10.352
POSIZIONE ECONOMICA C2	0	16.529	0	6.338	14.498	13.834	0	0	0	0	0	0	12.820

Qualifiche per le Voci di Spesa di Tipo S e T

Qualifica	INDENNITA' DI STAFF/COOPERAZIONE	COMPENSI ONERI RISCHI E DISAGI	COMPENSI AGGIUNTI AL SEGR. COMUNALE QUALI DIR. GENERALI	FONDO SPECIF. RESPONSABILITA'	COMPENSI PRODUTTIVITA'	INCENTIVI ALLA PROGETTAZIONE EX LEGGE MERLONI	DIRITTI DI ROGITO-SEGRETARIA CONV.-IND.SCAVALCO	ONORARI AVVOCATI	COMPETENZE PERSONALE COMANDATO/DISTACCATO PRESSO L'AMM.NE	ARRETRATI A.P. PER COMPENSI RISULTATO/PRODUTTIVITA'	ARRETRATI ANNI PRECEDENTI	ALTRE SPESE ACCESSORIE ED INDENNITA' VARIE	STRAORDINARIO
POSIZIONE ECONOMICA DI ACCESSO C1	0	83.288	0	6.375	36.837	1.453	0	0	0	0	0	3.919	15.799
POSIZ. ECON. B7 - PROFILO ACCESSO B3	0	2.302	0	3.496	32.717	0	0	0	0	0	0	1.843	3.664
POSIZ. ECON. B7 - PROFILO ACCESSO B1	0	0	0	600	4.235	0	0	0	0	0	0	461	0
POSIZ. ECON. B6	0	13.994	0	3.659	21.624	983	0	0	0	0	0	6.917	31.883

Qualifiche per le Voci di Spesa di Tipo S e T

Qualifica	INDENNITA' DI STAFF/COOPERAZIONE	COMPENSI ONERI RISCHI E DISAGI	COMPENSO AGGIUNTI VO AL SEGR. COMUNALE QUALE DIR. GENERALE	FONDO SPECIF. RESPONSABIL.	COMPENSI PRODUTTIVITA'	INCENTIVI ALLA PROGETTAZIONE EX LEGGE MERLONI	DIRITTI DI ROGITO-SEGRETARIA CONV.-IND.SCAVALCO	ONORARI AVVOCATI	COMPETENZE PERSONALE COMANDATO/DISTACCATO PRESSO L'AMM.NE	ARRETRATI A.P. PER COMPENSI RISULTATO/PRODUTTIVITÀ	ARRETRATI ANNI PRECEDENTI	ALTRE SPESE ACCESSORIE ED INDENNITA' VARIE	STRAORDINARIO
POSIZ.EC ON. B6 PROFILI ACCESSO B1	0	276	0	0	321	0	0	0	0	0	0	0	0
POSIZ.EC ON. B5 PROFILI ACCESSO B3	0	0	0	0	2.481	0	0	0	0	0	0	164	0
POSIZ.EC ON. B5 PROFILI ACCESSO B1	0	808	0	400	4.037	0	0	0	0	0	0	417	0
POSIZ.EC ON. B4 PROFILI ACCESSO B3	0	13.183	0	300	12.664	0	0	0	0	0	0	69	40.035

Qualifiche per le Voci di Spesa di Tipo S e T

Qualifica	INDENNITA' DI STAFF/COOPERAZIONE	COMPENSI ONERI RISCHI E DISAGI	COMPENSO AGGIUNTI VO AL SEGR. COMUNALE QUALE DIR. GENERALE	FONDO SPECIF. RESPONSABILAB.	COMPENSI PRODUTTIVITA'	INCENTIVI ALLA PROGETTAZIONE EX LEGGE MERLONI	DIRITTI DI ROGITO-SEGRETARIA CONV.-IND.SCAVALCO	ONORARI AVVOCATI	COMPETENZE PERSONALE COMANDATO/DISTACCATO PRESSO L'AMM.NE	ARRETRATI A.P. PER COMPENSI RISULTATO/PRODUTTIVITÀ	ARRETRATI ANNI PRECEDENTI	ALTRE SPESE ACCESSORIE ED INDENNITA' VARIE	STRAORDINARIO
POSIZ. ECON. B4 PROFILI ACCESSO B1	0	16.778	0	1.513	16.930	202	0	0	0	0	0	2.316	19.154
POSIZIONE ECONOMICA DI ACCESSO B3	0	4.268	0	0	3.675	0	0	0	0	0	0	3.819	8.409
POSIZIONE ECONOMICA B3	0	2.764	0	200	6.068	538	0	0	0	0	0	2.269	267
POSIZIONE ECONOMICA B2	0	20.912	0	2.813	36.499	141	0	0	0	0	0	3.551	13.936

Qualifiche per le Voci di Spesa di Tipo S e T

Qualifica	INDENNITA' DI STAFF/COLLABORAZIONE	COMPENSI ONERI RISCHI E DISAGI	COMPENSO AGGIUNTI VO AL SEGR. COMUNALE QUALE DIR. GENERALE	FONDO SPECIF. RESPONSABIL.	COMPENSI PRODUTTIVITA'	INCENTIVI ALLA PROGETTAZIONE EX LEGGE MERLONI	DIRITTI DI ROGITO-SEGRETARIA CONV.-IND.SCAVALCO	ONORARI AVVOCATI	COMPETENZE PERSONALE COMANDATO/DISTACCATO PRESSO L'AMM.NE	ARRETRATI A.P. PER COMPENSI RISULTATO/PRODUTTIVITÀ	ARRETRATI ANNI PRECEDENTI	ALTRE SPESE ACCESSORIE ED INDENNITA' VARIE	STRAORDINARIO
POSIZIONE ECONOMICA DI ACCESSO B1	0	1.513	0	0	1.855	0	0	0	0	0	0	5.614	890
COLLABORATORE A T.D. ART. 90 TUEL	89.563	0	0	0	0	0	0	0	0	0	0	986	0
TOTALE	89.563	278.741	0	161.654	562.890	552.441	31.138	3.625	0	0	0	45.862	219.556

La tabella relativa ai totali generali di tabella T13 si trova a pagina seguente

Totale generale di Tabella T13

Qualifica	TOTALE
SEGRETARIO A	107.370
DIRIGENTE A TEMPO INDETERMINATO	559.392
DIRIGENTE A TEMPO DETERMINATO ART.110 C.1 TUEL	641.233
POSIZ. ECON. D6 - PROFILI ACCESSO D3	393.568
POSIZ. ECON. D6 - PROFILO ACCESSO D1	16.994
POSIZ.ECON. D5 PROFILI ACCESSO D3	33.129
POSIZ.ECON. D5 PROFILI ACCESSO D1	154.744
POSIZ.ECON. D4 PROFILI ACCESSO D3	102.171
POSIZ.ECON. D4 PROFILI ACCESSO D1	427.435
POSIZIONE ECONOMICA DI ACCESSO D3	284.826
POSIZIONE ECONOMICA D3	262.954
POSIZIONE ECONOMICA D2	62.767
POSIZIONE ECONOMICA DI ACCESSO D1	296.443
POSIZIONE ECONOMICA C5	318.383
POSIZIONE ECONOMICA C4	293.685
POSIZIONE ECONOMICA C3	105.576
POSIZIONE ECONOMICA C2	92.237
POSIZIONE ECONOMICA DI ACCESSO C1	221.256
POSIZ. ECON. B7 - PROFILO ACCESSO B3	101.346

POSIZ. ECON. B7 - PROFILO ACCESSO B1	10.878
POSIZ.ECON. B6 PROFILI ACCESSO B3	113.921
POSIZ.ECON. B6 PROFILI ACCESSO B1	1.993
POSIZ.ECON. B5 PROFILI ACCESSO B3	5.096
POSIZ.ECON. B5 PROFILI ACCESSO B1	10.522
POSIZ.ECON. B4 PROFILI ACCESSO B3	94.165
POSIZ.ECON. B4 PROFILI ACCESSO B1	82.500
POSIZIONE ECONOMICA DI ACCESSO B3	29.892
POSIZIONE ECONOMICA B3	23.576
POSIZIONE ECONOMICA B2	158.129
POSIZIONE ECONOMICA DI ACCESSO B1	13.539
COLLABORATORE A T.D. ART. 90 TUEL	92.098
TOTALE	5.111.818

T14 Altri Oneri che Concorrono a formare il Costo del Lavoro

Il versamento della quota Irap avviene con la percentuale di 'Irap commerciale' - No

Voci di spesa :	Importo
ASSEGNI PER IL NUCLEO FAMILIARE	265.351
EROGAZIONE BUONI PASTO	392.431
CONTRATTI DI COLLABORAZIONE COORDINATA E CONTINUATIVA	247.920
INCARICHI LIBERO PROFESSIONALI/STUDIO/RICERCA/CONSULENZA	62.362
ALTRE SPESE	67.773
CONTRATTI PER RESA SERVIZI/ADEMPIMENTI OBBLIGATORI PER LEGGE	1.379.063
RETRIBUZIONI PERSONALE A TEMPO DETERMINATO	374.154
INDENNITA' DI MISSIONE E TRASFERIMENTO	111.169
CONTRIBUTI A CARICO DELL'AMM.NE SU COMP. FISSE E ACCESSORIE	8.607.820
IRAP	2.591.965
RIMBORSI RICEVUTI PER PERS. COMAND./FUORI RUOLO/IN CONV. (-)	530.435
Totale	13.569.573

Elenco istituzioni ed importi dei rimborsi ricevuti

Provincia di Pescara euro 82.069,67 . Ministero Istruzione dell'universita e della ricerca euro 79.873,60. Cortei dei Conti euro 137.241,13. Regione Calabria euro 90.946,89. Consiglio Regionale della Calabria euro 140.304,17.

T15 Fondo per la contrattazione integrativa

Macrocategoria PERSONALE NON DIRIGENTE		
Voci di spesa :	Importo di competenza	
	Costituzione	Destinazione
Fondo unico per le risorse decentrate		
Risorse fisse aventi carattere di certezza e stabilità		
UNICO IMPORTO CONSOLIDATO ANNO 2003 (ART.31 C. 2 CCNL 02-05)	1.115.060	0
INCREMENTI CCNL 02-05 (ART. 32. CC. 1-2 C. 7)	176.006	0
INCREMENTI CCNL 04-05 (ART. 4. CC. 1,4,5 PARTE FISSA)	88.917	0
INCREMENTI CCNL 06-09 (ART. 8. CC. 2,5,6,7 PARTE FISSA)	113.307	0
RIDET PER INCREM STIP (DICH CONG 14 CCNL 0205 E 1 CCNL08-09)	62.319	0
INCREM PER PROC DEC.TO TRASF FUNZ (ART15 C1 L.L CCNL 98-01)	1.097.703	0
RIA E ASS. AD PERSONAM PERS. CESSATO (ART.4 C. 2 CCNL 00-01)	2.024.489	0
DEC FONDO/PARTE FISSA RID PROP PERS (ART.9 C2BIS L.122/10)	-311.690	0
totale Risorse fisse aventi carattere di certezza e stabilità Fondo unico	4.366.111	0
Risorse variabili		
NUOVI SERVIZI O RIORG. (ART. 15 C. 5 - P.VARIAB. CCNL 98-01)	1.248.638	0
DEC FONDO/PARTE VARIAB. LIMITE 2010(ART.9 C.2BIS L.122/10)	-63.806	0
DEC FONDO/PARTE VARIAB. RID PROP PERS(ART.9 C.2BIS L.122/10)	-87.570	0
ALTRE DECURTAZIONI DEL FONDO / PARTE VARIABILE	-447.826	0
totale Risorse variabili Fondo unico	649.436	0

Macrocategoria PERSONALE NON DIRIGENTE

Voci di spesa :	Importo di competenza	
	Costituzione	Destinazione
totale Fondo unico	5.015.547	0
Fondo unico per le risorse decentrate		
Destinazioni non contrattate specificamente dal CI di rif.to		
INDENNITÀ DI COMPARTO QUOTA CARICO FONDO	0	514.818
PROGRESSIONI ORIZZONTALI STORICHE	0	2.187.361
totale Destinazioni non contrattate specificamente dal CI di rif.to Fondo unico	0	2.702.179
Destinazioni contrattate specificamente dal CI di rif.to		
POSIZIONI ORGANIZZATIVE - CONTR	0	1.663.932
INDENNITÀ DI RESPONSABILITÀ / PROFESSIONALITÀ - CONTR	0	25.000
INDENNITÀ TURNO, RISCHIO, DISAGIO ECC. - CONTR	0	296.500
PRODUTTIVITÀ / PERFORMANCE COLLETTIVA - CONTR	0	327.936
totale Destinazioni contrattate specificamente dal CI di rif.to Fondo unico	0	2.313.368
totale Fondo unico	0	5.015.547
Totale	5.015.547	5.015.547

Macrocategoria DIRIGENTI

Voci di spesa :	Importo di competenza	
	Costituzione	Destinazione
Risorse per la retribuzione di posizione e di risultato		
Risorse fisse aventi carattere di certezza e stabilità		
POSIZIONE E RISULTATO ANNO 1998 (ART.26 C.1 L. A CCNL 98-01)	154.937	0
INCREMENTI CCNL 98-01 (ART. 26 C. 1 L. D)	5.576	0
INCREMENTI CCNL 02-05 (ART. 23. CC. 1,3)	24.601	0
INCREMENTI CCNL 04-05 (ART. 4 CC. 1,4)	35.178	0
INCREMENTI CCNL 06-09 (ART. 16 CC. 1,4)	11.482	0
INCREMENTI CCNL 08-09 (ART. 5 CC. 1,4)	14.664	0
PROCESSI DI DECENTRAMENTO (ART. 26 C. 1 L. F CCNL 98-01)	168.839	0
RIA E MAT. EC. PERS. CESS. (ART. 26 C. 1 L. G CCNL 98-01)	22.374	0
INCR DOT ORG/RIORG STAB SERV (ART26 C3 - P.FISSA CCNL 98-01)	980.149	0
RID. STABILE ORG. DIRIG. (ART. 26 C. 5 CCNL 98-01)	27.590	0
ALTRE RISORSE FISSE CON CARATTERE DI CERTEZZA E STABILITÀ	1.964	0
DECURTAZIONE FONDO 3.356,97 EURO (ART.1 C.3 L. E CCNL 00-01)	-40.284	0
DEC FONDO/PARTE FISSA RID PROP PERS (ART.9 C2BIS L.122/10)	-273.220	0
ALTRE DECURTAZIONE DEL FONDO / PARTE FISSA	-25.133	0
totale Risorse fisse aventi carattere di certezza e stabilità Risorse posizione risultato	1.108.717	0

Macrocategoria DIRIGENTI

Voci di spesa :	Importo di competenza	
	Costituzione	Destinazione
totale Risorse posizione risultato	1.108.717	0
Risorse per la retribuzione di posizione e di risultato		
Destinazioni non contrattate specificamente dal CI di rif.to		
RETRIBUZIONE DI POSIZIONE	0	184.531
totale Destinazioni non contrattate specificamente dal CI di rif.to Risorse posizione risultato	0	184.531
Destinazioni contrattate specificamente dal CI di rif.to		
RETRIBUZIONE DI POSIZIONE - CONTR.	0	739.400
RETRIBUZIONE DI RISULTATO - CONTR.	0	184.786
totale Destinazioni contrattate specificamente dal CI di rif.to Risorse posizione risultato	0	924.186
totale Risorse posizione risultato	0	1.108.717
Totale	1.108.717	1.108.717

SOTTOSCRIZIONE DELL'ORGANO DI CONTROLLO

Con la sottoscrizione l'organo di controllo attesta la veridicità delle informazioni fornite dall'istituzione nella presente scheda.

Con la certificazione positiva del contratto integrativo annuale, i revisori attestano che:

? *gli oneri della contrattazione integrativa sono stati previsti negli strumenti di programmazione dell'Istituzione (art. 40, comma 3, d.lgs. n. 165/2001)*

? *nella definizione delle risorse che finanziano il fondo indicate in tabella 15, l'Istituzione si è attenuta ai vincoli fissati dal CCNL*

? *nell'utilizzo delle risorse indicate in tabella 15, l'Istituzione ha rispettato i vincoli di destinazione fissati dal CCNL*

Firma del Presidente del collegio dei revisori

Tabella di Riconciliazione

Voci di Spesa/Costo	Importo Sico	Importo Siope	Importo Bilancio	Nota
Totale T12	24803620	37471149	0	Erronea attribuzione codice siope. Diversi capitoli di bilancio.
Totale T13	5111818			
Assegno T14	265351			
L010 - GESTIONE MENSE	0	0	0	
L011 - EROGAZIONE BUONI PASTO	392431	392430	0	Arrotondamento. Capitoli 61100210-61120211.
L020 - FORMAZIONE DEL PERSONALE	0	1200	0	Erronea attribuzione codice siope.
L090 - BENESSERE DEL PERSONALE	0	0	0	
L100 - EQUO INDENNIZZO AL PERSONALE	0	0	0	
L105 - SOMME CORRISPOSTE AD AGENZIA DI SOMMINISTRAZIONE(INTERINALI)	0	0	0	
L107 - COPERTURE ASSICURATIVE	0	0	0	
L108 - CONTRATTI DI COLLABORAZIONE COORDINATA E CONTINUATIVA	247920	0	0	
L109 - INCARICHI LIBERO PROFESSIONALI/STUDIO/RICERCA/CONSULENZA	62362	440778	0	Erronea attribuzione codice siope. Capitoli diversi.
L115 - CONTRATTI PER RESA SERVIZI/ADEMPIMENTI OBBLIGATORI PER LEGGE	1379063	143629	0	Erronea attribuzione codice siope. Capitoli diversi.
L110 - ALTRE SPESE	67773	0	0	Erronea attribuzione codice siope. Capitoli diversi.
P015 - RETRIBUZIONI PERSONALE A TEMPO DETERMINATO	374154	426510	0	Erronea attribuzione codice siope. Capitoli diversi.
P016 - RETRIBUZIONI PERSONALE CON CONTRATTO DI FORMAZIONE E LAVORO	0	0	0	
P030 - INDENNITA' DI MISSIONE E TRASFERIMENTO	111169	329814	0	Erronea attribuzione codice siope. Capitoli diversi.

P035 - CONTRIBUTI A CARICO DELL'AMM. PER FONDI PREV. COMPLEMENTARE	0	0	0	
P055 - CONTRIBUTI A CARICO DELL'AMM.NE SU COMP. FISSE E ACCESSORIE	8607820	627083	0	Erronea attribuzione codice siope. Capitoli diversi.
P058 - QUOTE ANNUE ACCANTONAMENTO TFR O ALTRA IND. FINE SERVIZIO	0	0	0	
P061 - IRAP	2591965	2641462	0	Differenza dovuta alla liquidazione dei compensi agli amministratori provinciali. Capitoli 63160102-63100108
P062 - ONERI PER I CONTRATTI DI SOMMINISTRAZIONE (INTERINALI)	0	0	0	
P065 - COMPENSI PER PERSONALE LSU/LPU	0	46548	0	Erronea attribuzione codice siope. Capitoli diversi.
SOMME RIMBORSATE ALLE AMMINISTRAZIONI PER SPESE DI PERSONALE (sommatoria dei diversi rimborsi presenti in tabella 14)	0	0	0	
TOTALE GENERALE	44015446	42520603	0	
RIMBORSI RICEVUTI DALLE AMMINISTRAZIONI PER SPESE DI PERSONALE (a riduzione) (sommatoria dei diversi rimborsi presenti in tabella 14)	530435	0	0	Erronea attribuzione codice siope. Diversi capitoli.
TOTALE GENERALE AL NETTO DEI RIMBORSI	43485011	42520603	0	

Scheda Informativa 1

Informazioni Istituzione

Partita IVA : 00949600787

Codice Fiscale : 80003710789

Telefono : 0984814461

Fax : 0984814397

Email : mfgatto@provincia.cs.it

Via : Piazza xv marzo

Numero Civico : 5

C.A.P. : 87100

Città : COSENZA

Provincia : CS

Codice Catastale : D086

Popolazione residente : 719345

Superficie(Kmq) : 6709.74

Indirizzo pagina web dell'ente : www.provincia.cs.it

Responsabile del Procedimento Amministrativo di cui alla legge 7/8/90, N.241 Capo II

(in assenza di tale indicazione sarà considerato responsabile il direttore generale)

Cognome	Nome	Telefono	Fax	EMail
Gatto	Maria Francesca	0984814609	0984814397	mfgatto@provincia.cs.it

Referente Da Contattare

Cognome	Nome	Telefono	Fax	EMail
Aiello	Michela	0984814608	0384814397	maiello@provincia.cs.it

Riepilogo Domande Presenti Nella Circolare

I modelli debbono essere sottoscritti dai revisori dei conti

Domande presenti in circolare:

INDICARE IL NUMERO DI UNITÀ DI PERSONALE UTILIZZATO A QUALSIASI TITOLO (COMANDO O ALTRO) NELLE ATTIVITÀ ESTERNALIZZATE CON ESCLUSIONE DELLE UNITÀ EFFETTIVAMENTE CESSATE A SEGUITO DI ESTERNALIZZAZIONI.	0
INDICARE IL NUMERO DEI CONTRATTI DI COLLABORAZIONE COORDINATA E CONTINUATIVA.	10
INDICARE IL NUMERO DEGLI INCARICHI LIBERO PROFESSIONALE, STUDIO, RICERCA E CONSULENZA.	4
INDICARE IL NUMERO DI CONTRATTI PER PRESTAZIONI PROFESSIONALI CONSISTENTI NELLA RESA DI SERVIZI O ADEMPIMENTI OBBLIGATORI PER LEGGE.	90
INDICARE IL TOTALE DELLE SOMME TRATTENUTE AI DIPENDENTI NELL'ANNO DI RILEVAZIONE PER LE ASSENZE PER MALATTIA IN APPLICAZIONE DELL'ART. 71 DEL D.L. N. 112 DEL 25/06/2008 CONVERTITO IN L. 133/2008.	18132
INDICARE IL NUMERO DELLE UNITÀ RILEVATE IN TABELLA 1 TRA I "PRESENTI AL 31.12" CHE APPARTENGONO ALLE CATEGORIE PROTETTE (LEGGE N.68/99).	59
A QUANTO AMMONTA LA SPESA SOSTENUTA NELL'ANNO DALL'ENTE PER L'ACQUISTO DEI BUONI LAVORO (VOUCHER) PER PRESTAZIONI DI LAVORO OCCASIONALE ACCESSORIO?	0
QUANTI SONO I DIPENDENTI AL 31.12 IN ASPETTATIVA PER DOTTORATO DI RICERCA CON RETRIBUZIONE A CARICO DELL'AMMINISTRAZIONE AI SENSI DELL'ARTICOLO 2 DELLA LEGGE 476/1984 E S.M.?	0
QUANTE PERSONE SONO STATE IMPIEGATE NELL'ANNO (TEMPO DETER., CO.CO.CO., INCARICHI O ALTRI TIPI DI LAV. FLESSIBILE) IL CUI COSTO È TOTALMENTE SOSTENUTO CON FINANZIAMENTI ESTERNI DELL'U.E. O DI PRIVATI?	12
INDICARE IL NUMERO DELLE UNITÀ RILEVATE IN TABELLA 1 TRA I "PRESENTI AL 31.12" CHE RISULTAVANO TITOLARI DI PERMESSI PER LEGGE N. 104/92.	155
INDICARE IL NUMERO DELLE UNITÀ RILEVATE IN TABELLA 1 TRA I "PRESENTI AL 31.12" CHE RISULTAVANO TITOLARI DI PERMESSI AI SENSI DELL'ART. 42, C.5 D.LGS.151/2001.	8
UNITÀ DI PERSONALE CON QUALIFICA DIRIGENZIALE ASSEGNATE AGLI UFFICI DI DIRETTA COLLABORAZIONE CON GLI ORGANI DI INDIRIZZO POLITICO	0
UNITÀ DI PERSONALE NON DIRIGENTE ASSEGNATE AGLI UFFICI DI DIRETTA COLLABORAZIONE CON GLI ORGANI DI INDIRIZZO POLITICO	6
UNITÀ DI PERS. EST. ALL'ISTITUZIONE, IN POSIZIONE DI COMANDO, DISTACCO, FUORI RUOLO, ESPERTI, CONSULENTI O CO.CO.CO ASSEGNATE	2

AGLI UFFICI DI DIRETTA COLLABORAZIONE CON GLI ORGANI DI INDIRIZZO POLITICO	
N. PROGRESSIONI DI CARRIERA COMPLESSIVAMENTE DISPOSTE DAL 01/01/2011 CON EFFETTI SOLO GIURIDICI AI SENSI DELL'ART. 9, C. 21, D.L. 78/2010 CONVERTITO IN L. 122/2010	0

Suggerimenti :

Appendice gestione dati co.co.co.

Quanti sono stati i contratti di collaborazione coordinata e continuativa o convenzioni (art.1, c. 116 legge n. 311/04) ?	10
--	-----------

Qual è stata la tipologia dell'incarico dei contratti co.co.co. attivi nel corso dell'anno:

a) Tecnico	9
------------	----------

b) Giuridico/Amministrativo	1
-----------------------------	----------

c) Economico	0
--------------	----------

Quanti dei contratti co.co.co attivi nel corso dell'anno hanno un compenso maggiore di 20.000 ??	0
---	----------

Suddividere i contratti co.co.co. attivi nel corso dell'anno secondo la loro durata:

a) 1 - 3 mesi	0
---------------	----------

b) 4 - 6 mesi	0
---------------	----------

c) 7 - 12 mesi	0
----------------	----------

d) oltre 12 mesi	10
------------------	-----------

I co.co.co attivi nel corso dell'anno quante persone diverse hanno riguardato?	10
---	-----------

Titolo di studio delle persone cui sono stati stipulati uno o più contratti co.co.co.:

a) Laurea	4
-----------	----------

b) Diploma superiore	6
----------------------	----------

c) Diploma inferiore	0
----------------------	----------

Componenti Collegio dei Revisori (o Organo Equivalente)

Cognome	Nome	E-Mail (sostituisce l'ENTE RAPPRESENTATO delle rilevazioni precedenti)
Toscano	Roberto	rob.toscano@tiscali.it
Cario	Egidio	egidiocario@tin.it
Chiacchio	Carmela	chiacc04@chiacchiocarmela.181.it

Scheda Informativa 1A

L'Ente fa parte di una "Unione di Comuni", ai sensi dell'art. 32 del d.lgs 267/2000 o di analoghe disposizioni delle Regioni e Province Autonome?	NO
Nel caso di servizi esternalizzati, è stato stilato il piano di razionalizzazione dei costi previsto dall'art. 3, c. 30, 31 e 32, della l.f. 2008, o di analoghe disposiz. delle Reg. e Prov. Autonome?	NO
E' stato stilato il piano di triennale dei fabbisogni di personale previsto dall'art. 39, comma 1, della Legge 449 del 1997, o di analoghe disposizioni delle Regioni e Province Autonome?	SI
E' stato stilato il piano annuale delle assunzioni previsto dall'art. 20 della Legge 488/1999, o di analoghe disposizioni delle Regioni e Province Autonome?	SI
Nell'ente era presente al 31/12 il Direttore Generale?	SI
In caso di risposta affermativa si passa alla sottodomanda:	
L'incarico è affidato al Segretario comunale (art.108 comma 4 d.lgs. 267/2000)?	NO
L'ente ha attive al 31/12 convenzioni con altri enti ai sensi dell'art. 30 del T.U.E.L. , o di analoghe disposizioni delle Regioni e Province Autonome?	NO
E' stato istituito un ufficio / servizio disciplinare?	SI
Valore in percentuale dell'incidenza della spesa del personale in rapporto alle spese correnti	54.4
Numero di unità di personale assunte come stagionali a progetto (l.296/2006 comma 564 o di analoghe disposizioni delle Regioni e Province Autonome)	
Numero di persone in ingresso o uscita con mobilità fra pubblico e privato ex art. 23 bis comma 7 d.lgs.165/2001 o di analoghe disposizioni delle Regioni e Province Autonome	
L'ente è tenuto al patto di stabilità?	SI
Ha rispettato il patto di stabilità?	SI
E' stato rispettato l'art. 1 c. 557, l.f. per l'anno 2007 e s.m.i. o di analoghe disposizioni delle Regioni e Province Autonome?	SI
Enti non soggetti al patto di stabilità interno - è stato rispettato l'art. 1 c. 562, l.f. per l'anno 2007 e s.m.i. o di analoghe disposizioni delle Regioni e Province Autonome?	
Numero di dirigenti della polizia locale	
Numero appartenenti alla polizia locale di categoria D	9
Numero appartenenti alla polizia locale di categoria C	49

L'Ente gestisce funzioni fondamentali in forma associata ai sensi dell'art.14, c.28, L.122/2010 e s.m.?	NO
Quante funzioni con convenzioni?	
Quante funzioni con Unione di Comuni?	

Scheda Informativa 2

Monitoraggio del contratto integrativo

Macrocategoria PERSONALE NON DIRIGENTE

FONDO: LE DOMANDE SEGUENTI SONO RELATIVE AL FONDO COMUNICATO IN TABELLA 15

Data atto costituzione Fondo/i per la contrattazione integrativa 2014:	23/09/2014
Data della certificazione positiva dei revisori dei conti dell'accordo annuale:	29/12/2014
Data entrata in vigore dell'Accordo annuale vigente:	31/12/2014
ANNUALITÀ PIÙ RECENTE PER LA QUALE RISULTA COSTITUITO E CERTIFICATO IL FONDO/I PER LA CONTRATTAZIONE INTEGRATIVA:	2014
FONDO 2010 (CORRISPONDE AL TOTALE DELLA TABELLA 15 CONTO ANNUALE DEL 2010)	6140832
FONDO ANNO CORRENTE (CORRISPONDE AL TOTALE DELLA TABELLA 15 DEL PRESENTE CONTO ANNUALE)	5015547
(EVENTUALE) PERCENTUALE DI RIDUZIONE PROPORZIONALE A QUELLA DEL PERSONALE AI SENSI ART. 9 C. 2-BIS SECONDA PARTE (NB NON INSERIRE IL SEGNO "-")	12.39
QUOTE FONDO 2010 NON ASSOGGETTATE AI VINCOLI EX ART. 9 C. 2-BIS L. 122/2010 (SEGNO "+": ECONOMIE, CONTO TERZI, PROGETTAZIONI ECC. / SEGNO "-": ES. DECURTAZIONI PER RECUPERI)	+0
QUOTE FONDO ANNO CORRENTE NON ASSOGGETTATE AI VINCOLI EX ART. 9 C. 2-BIS L. 122/2010 (SEGNO "+": ECONOMIE, CONTO TERZI, PROGETTAZIONI ECC. / SEGNO "-": ES. DECURTAZIONI PER RECUPERI)	+0
VALORE MASSIMO TEORICO FONDO ANNO CORRENTE NEL RISPETTO DELL'ART. 9C. 2-BIS L. 122/2010)	5379983
CALCOLO DELLA COERENZA ANNO CORRENTE CON MASSIMO TEORICO (NON COMPILARE)	1

Il valore esposto alla domanda 3, pari a 5015547 euro, risulta coerente con il valore massimo teorico calcolato alla domanda 7 (euro 5379983)

POSIZIONI NELL' ANNO DI RILEVAZIONE		
FINANZIAMENTO DELLA SPESA PER POSIZIONI ORGANIZZATIVE RIPORTATE IN TAVOLA 13 A CARICO DEL FONDO		932545
FINANZIAMENTO DELLA SPESA PER POSIZIONI ORGANIZZATIVE RIPORTATE IN TAVOLA 13 A CARICO DEL BILANCIO		
L'AFFIDAMENTO DELLE NUOVE POSIZIONI ORGANIZZATIVE DELL'ANNO È AVVENUTA CON LA SCELTA DEL DIRIGENTE SULLA BASE DI INCARICHI PREDETERMINATI?		
ATTRAVERSO UN BANDO ED UNA SUCCESSIVA PROCEDURA COMPARATIVA?		
PER SCELTA DELL'ORGANO POLITICO?		
SULLA BASE DI ALTRI FATTORI?		
DETTAGLIO DELLE POSIZIONI ORGANIZZATIVE IN ESSERE AL 31.12	N.Posizioni	Valore
	46	993
	21	615
	0	0
	0	0
PROGRESSIONI ORIZZONTALI NELL'ANNO DI RILEVAZIONE		
E' STATA PREVENTIVAMENTE VERIFICATA LA SUSSISTENZA DEL REQUISITO DI CUI ALL'ART.9, COMMA 1 DEL CCNL 11/04/08 AI FINI DELLE PROGRESSIONI ORIZZONTALI SECONDO LA DISCIPLINA DELL'ART.5 DEL CCNL 31/03/99?		
E' STATA RISPETTATA LA DISPOSIZIONE DI CUI ALL'ART. 9, COMMA 21, D.L. 78/2010?		SI
NELL'AMBITO DELLE PROCEDURE PER LE PROGRESSIONI ORIZZONTALI DELL'ANNO, QUANTI SONO STATI I DIPENDENTI CHE VI HANNO CONCORSO?		

PROGRESSIONI ORIZZONTALI NELL'ANNO DI RILEVAZIONE (LE PERCENTUALI VANNO CALCOLATE CON RIFERIMENTO AL TOTALE DEI DIPENDENTI DELL' AREA / CATEGORIA / FASCIA AL 31/12 DELL'ANNO PRECEDENTE)	
AREA A / CATEGORIA A / FASCIA I	
NUMERO PROGRESSIONI	
PERCENTUALE	
AREA B / CATEGORIA B / FASCIA II	
NUMERO PROGRESSIONI	
PERCENTUALE	
AREA C / CATEGORIA C / FASCIA III	
NUMERO PROGRESSIONI	
PERCENTUALE	
AREA D / CATEGORIA D	
NUMERO PROGRESSIONI	
PERCENTUALE	
PRODUTTIVITA' REGOLATA DALL' ACCORDO ANNUALE SULL'UTILIZZO DELLE RISORSE	
IMPORTO TOTALE DESTINATO ALLA PRODUTTIVITA' INDIVIDUALE CHE SI DESUME DALL'ACCORDO ANNUALE SULL'UTILIZZO DELLE RISORSE	
IMPORTO TOTALE DESTINATO ALLA PRODUTTIVITA' COLLETTIVA CHE SI DESUME DALL'ACCORDO ANNUALE SULL'UTILIZZO DELLE RISORSE	327936

IMPORTO TOTALE DELLA PREMIALITÀ EFFETTIVAMENTE EROGATA CON RIFERIMENTO AL FONDO DELL'ANNUALITÀ CORRENTE	
IMPORTO TOTALE DELLA PREMIALITÀ NON EROGATA A SEGUITO DI VALUTAZIONE NON PIENA	
RILEVAZIONE CEPEL	
NON COMPILARE	
VIENE EFFETTUATA LA VALUTAZIONE DELLE PRESTAZIONI E DEI RISULTATI DEI DIPENDENTI (ART. 6 CCNL 31/03/1999)?	SI
IN FORMA SINGOLA	SI
IN FORMA ASSOCIATA	NO
QUAL E' IL VALORE MASSIMO IN PERC. DELL'INDENNITA DI RISULTATO RISPETTO ALL'INDENNITA DI POSIZIONE (ART.10, COMMA 3 CCNL 31/03/1999)?	25
Commento dell'organo di controllo :	Il Collegio dei Revisori esprime favorevolmente la propria attestazione sulla compatibilità dei costi sui vincoli di bilancio in riferimento al CCDI del Comparto anno 2014.

Scheda Informativa 2

Monitoraggio del contratto integrativo

Macrocategoria DIRIGENTI

FONDO: LE DOMANDE SEGUENTI SONO RELATIVE AL FONDO COMUNICATO IN TABELLA 15

Data atto costituzione Fondo/i per la contrattazione integrativa 2014:	23/09/2014
Data della certificazione positiva dei revisori dei conti dell'accordo annuale:	12/03/2015
Data entrata in vigore dell'Accordo annuale vigente:	18/03/2015
ANNUALITÀ PIÙ RECENTE PER LA QUALE RISULTA COSTITUITO E CERTIFICATO IL FONDO/I PER LA CONTRATTAZIONE INTEGRATIVA:	2014
FONDO 2010 (CORRISPONDE AL TOTALE DELLA TABELLA 15 CONTO ANNUALE DEL 2010)	1569696
FONDO ANNO CORRENTE (CORISPONDE AL TOTALE DELLA TABELLA 15 DEL PRESENTE CONTO ANNUALE)	1108717
(EVENTUALE) PERCENTUALE DI RIDUZIONE PROPORZIONALE A QUELLA DEL PERSONALE AI SENSI ART. 9 C. 2-BIS SECONDA PARTE (NB NON INSERIRE IL SEGNO "-")	17.03
QUOTE FONDO 2010 NON ASSOGGETTATE AI VINCOLI EX ART. 9 C. 2-BIS L. 122/2010 (SEGNO "+": ECONOMIE, CONTO TERZI, PROGETTAZIONI ECC. / SEGNO "-": ES. DECURTAZIONI PER RECUPERI)	+0
QUOTE FONDO ANNO CORRENTE NON ASSOGGETTATE AI VINCOLI EX ART. 9 C. 2-BIS L. 122/2010 (SEGNO "+": ECONOMIE, CONTO TERZI, PROGETTAZIONI ECC. / SEGNO "-": ES. DECURTAZIONI PER RECUPERI)	+0
VALORE MASSIMO TEORICO FONDO ANNO CORRENTE NEL RISPETTO DELL'ART. 9C. 2-BIS L. 122/2010)	1302377
CALCOLO DELLA COERENZA ANNO CORRENTE CON MASSIMO TEORICO (NON COMPILARE)	1

Il valore esposto alla domanda 3, pari a 1108717 euro, risulta coerente con il valore massimo teorico calcolato alla domanda 7 (euro 1302377)

POSIZIONI NELL' ANNO DI RILEVAZIONE

LE FASCE INDIVIDUATE DALL'ISTITUZIONE SONO SUPERIORI A 4?		SI
INDICARE IL NUMERO DI POSIZIONI COPERTE AL 31.12 PER CIASCUNA FASCIA ED IL CORRISPONDENTE VALORE UNITARIO DELLA RETRIBUZIONE DI POSIZIONE:	N.Posizioni	Valore
	3	55907
	2	52907
	1	38907
	2	35907

RISULTATO

LE RETRIBUZIONI DI RISULTATO SONO CORRELATE ALLA VALUTAZIONE DELLA PRESTAZIONE DEI DIRIGENTI?	SI
SONO UTILIZZATI INDICATORI DI RISULTATO ATTINENTI ALL' UFFICIO O ALL'ENTE NEL SUO COMPLESSO PER LA VALUTAZIONE DELLA RETRIBUZIONE DI RISULTATO?	SI
SONO UTILIZZATI GIUDIZI DEL NUCLEO DI VALUTAZIONE O DI ALTRO ANALOGO ORGANISMO PER LA VALUTAZIONE DELLA RETRIBUZIONE DI RISULTATO?	SI
SONO UTILIZZATI AI FINI DELLA VALUTAZIONE DEI DIRIGENTI MECCANISMI DI CONFRONTO CON LE PERFORMANCE DI ALTRI ENTI ("BENCHMARKING")?	NO
IMPORTO TOTALE DELLA PREMIALITÀ EFFETTIVAMENTE EROGATA CON RIFERIMENTO AL FONDO DELL'ANNUALITÀ CORRENTE	
IMPORTO TOTALE DELLA PREMIALITÀ NON EROGATA A SEGUITO DI VALUTAZIONE NON PIENA	

RILEVAZIONE CEPEL

SONO STATI COSTITUITI I NUCLEI DI VALUTAZIONE PER IL PERSONALE DIRIGENTE?	SI
---	----

IN FORMA SINGOLA		SI
IN FORMA ASSOCIATA		NO
VIENE EFFETTUATA LA VALUTAZIONE DELLE PRESTAZIONI E DEI RISULTATI DEI DIPENDENTI (ART. 14 CCNL 23/12/1999)?		SI
IN FORMA SINGOLA		SI
IN FORMA ASSOCIATA		NO
Commento dell'organo di controllo :	<p align="center">Il Collegio dei Revisori esprime favorevolmente la propria attestazione sulla compatibilità dei costi sui vincoli di bilancio in riferimento al CCDI della Dirigenza anno 2014.</p>	


SOTTOSCRIZIONE DELL'ORGANO DI CONTROLLO

Con la sottoscrizione l'organo di controllo attesta la veridicità delle informazioni fornite dall'istituzione nella presente scheda.

Con la certificazione positiva del contratto integrativo annuale, i revisori attestano che:

- ? *gli oneri della contrattazione integrativa sono stati previsti negli strumenti di programmazione dell'Istituzione (art. 40, comma 3, d.lgs. n. 165/2001)*
- ? *nella definizione delle risorse che finanziano il fondo indicate in tabella 15, l'Istituzione si è attenuta ai vincoli fissati dal CCNL*
- ? *nell'utilizzo delle risorse indicate in tabella 15, l'Istituzione ha rispettato i vincoli di destinazione fissati dal CCNL*

Firma del Presidente del collegio dei revisori



Scheda Informativa 1A Convenzioni

LA TABELLA NON RISULTA RILEVATA